

RECIBO

201910403



ENTE FISCALIZADO: Municipio ADMINISTRACIÓN: 2018-2021
 RECIBIMOS DEL C. Joel Lozano Alameda
 CARGO: Presidente Municipal Constitucional
 PROCEDENCIA: 08/06 Juan C. Bonilla, Puebla

DESCRIPCIÓN DE LA DOCUMENTACIÓN:

TIPO DE DOCUMENTO	AÑO	MES	MEDIOS DE ALMACENAMIENTO	NÚM. DE LEGAJOS
3 Cuenta Pública	2018	Diciembre	Disco(s): -1- CD/DVD	1

Observaciones :

El acta de cabildo no corresponde a la Cuenta Pública

Auditoría Superior del Estado de Puebla
 5 Sur No. 1105, Centro Histórico, C.P. 72000, Puebla,
 Pue.

CUATRO VECES HEROICA PUEBLA DE ZARAGOZA, 30 DE ABRIL DE 2019

Módulo: 4 *San Martín Texmelucan*

Recibido en: *Oficinas A.S.P.*



000052

M.A. y C.P.C. Eric Martínez Payán
Auditoría, Contabilidad y Asesoría

Puebla, Pue. a 30 de Abril 2019

DR. DAVID VILLANUEVA LOMELI
AUDITOR SUPERIOR
AUDITORIA SUPERIOR DEL ESTADO DE PUEBLA

Por medio de la presente informo a usted que el Municipio de Juan C. Bonilla, Puebla, puso a mi disposición la documentación de Cuenta Pública del ejercicio 2018 para su revisión.

Sin más por el momento quedo de usted.

Atentamente

M.A. y C.P.C. Eric Martínez Payán
ASP-066/18



000053

**ASUNTO: ENTREGA DE CUENTA
PÚBLICA 2018**

**DR. DAVID VILLANUEVA LOMELI
AUDITOR SUPERIOR DE LA AUDITORIA SUPERIOR
DEL ESTADO DE PUEBLA
P R E S E N T E**

De conformidad con lo dispuesto por los artículos 4, fracción IX ,52,53,54,55 y 69 de la Ley General de Contabilidad Gubernamental ;113 de la Constitución Política del Estado Libre y Soberano de Puebla; y 1,2,3,4, fracciones II,VII y XIV ,27 ,de la Ley de Rendición de Cuentas y Fiscalización Superior del Estado de Puebla; así como el acuerdo por el que se armoniza la estructura de las Cuentas Publicas y la norma en materia de consolidación de Estados Financieros y demás información contable emitidas por el Consejo Nacional de Armonización Contable (CONAC), remito a usted la Cuenta Pública ,1 CD correspondiente al año 2018.

La información anterior, fue revisada y aprobada mediante acta de acuerdo de Cabildo certificada, de fecha 30 de Abril 2019 que se adjunta al presente.

Sin otro particular por el momento, me despido de usted.

**A T E N T A M E N T E
JUAN C. BONILLA, PUE. A 30 DE ABRIL DEL 2019**



**LIC. JOEL LOZANO ALAMEDA
PRESIDENTE MUNICIPAL CONSTITUCIONAL**



**JUAN C. BONILLA
H. AYUNTAMIENTO
2018 - 2021**
Recuperemos nuestra grandeza

MUNICIPIO DE JUAN C. BONILLA PUEBLA

ESTADO DE ACTIVIDADES
Del 1 de Enero al 31 de Diciembre de 2018 y 2017
(Cifras en pesos)

	2018	2017	2018	2017
INGRESOS Y OTROS BENEFICIOS				
INGRESOS DE GESTION				
IMPUESTOS	2,807,495.25	0.00	21,732,865.86	0.00
CUOTAS Y APORTACIONES DE SEGURIDAD SOCIAL	776,040.50	0.00	10,353,369.77	0.00
CONTRIBUCIONES DE MEJORAS	0.00	0.00	2,440,411.15	0.00
IMPUESTOS	1,849,152.75	0.00	8,939,084.94	0.00
PRODUCTOS DE TIPO CORRIENTE	169,442.00	0.00	1,512,127.30	0.00
APROVECHAMIENTOS DE TIPO CORRIENTE	12,860.00	0.00		
INGRESOS POR VENTA DE BIENES Y SERVICIOS	0.00	0.00	1,237,466.00	0.00
INGRESOS NO COMP. EN LAS FRACC. DE LA LEY DE ING. CAUS. EN EJER. FISC. ANT. PEND. DE L.I.C. O FAGO	0.00	0.00	0.00	0.00
PARTICIPACIONES, APORTACIONES, TRANSFERENCIAS, ASIGNACIONES, SUBSIDIOS Y OTRAS AYUDAS	50,947,792.83	0.00	0.00	0.00
PARTICIPACIONES Y APORTACIONES	50,947,792.83	0.00	0.00	0.00
TRANSFERENCIAS, ASIGNACIONES, SUBSIDIOS Y OTRAS AYUDAS	0.00	0.00	10,000.00	0.00
OTROS INGRESOS Y BENEFICIOS	27,694.22	0.00	0.00	0.00
INGRESOS FINANCIEROS	27,694.22	0.00	2,037,071.20	0.00
INCREMENTO POR VARIACION DE INVENTARIOS	0.00	0.00	0.00	0.00
DISMINUCION DEL EXCESO DE ESTIMACIONES POR PERDIDA O PETERIORO U OBSOLESCENCIA	0.00	0.00	645,671.20	0.00
DISMINUCION DEL EXCESO DE PROVISIONES	0.00	0.00	1,391,400.00	0.00
OTROS INGRESOS Y BENEFICIOS VARIOS	0.00	0.00	0.00	0.00
TOTAL DE INGRESOS Y OTROS BENEFICIOS	53,782,982.30	0.00	0.00	0.00
GASTOS Y OTRAS PERDIDAS				
GASTOS DE FUNCIONAMIENTO				
SERVICIOS PERSONALES				
MATERIALES Y SUMINISTROS				
SERVICIOS GENERALES				
TRANSFERENCIAS, ASIGNACIONES, SUBSIDIOS Y OTRAS AYUDAS				
TRANSFERENCIAS INTERNAS Y ASIGNACIONES AL SECTOR PUBLICO				
TRANSFERENCIAS AL RESTO DEL SECTOR PUBLICO				
SUBSIDIOS Y SUBVENCIONES				
AYUDAS SOCIALES				
PENSIONES Y JUBILACIONES				
TRANSFERENCIAS A FIDEICOMISOS, MANDATOS Y CONTRATOS ANALOGOS				
TRANSFERENCIAS A LA SEGURIDAD SOCIAL				
DONATIVOS				
TRANSFERENCIAS AL EXTERIOR				
PARTICIPACIONES Y APORTACIONES				
PARTICIPACIONES				
APORTACIONES				
CONVENIOS				
INTERESES, COMISIONES Y OTROS GASTOS DE LA DEUDA PUBLICA				
INTERESES DE LA DEUDA PUBLICA				
COMISIONES DE LA DEUDA PUBLICA				
GASTOS DE LA DEUDA PUBLICA				
COSTO POR COBERTURAS				
APOYOS FINANCIEROS				
OTROS GASTOS Y PERDIDAS EXTRAORDINARIAS				
ESTIMACIONES, DEPRECIACIONES, DETERIOROS, OBSOLESCENCIAS Y AMORTIZACIONES				
PROVISIONES				
DISMINUCIONES DE INVENTARIOS				

000054

MUNICIPIO DE JUAN C. BONILLA PUEBLA

ESTADO DE ACTIVIDADES


Del 1 de Enero al 31 de Diciembre de 2018 y 2017
(Cifras en pesos)


	2018	2017
AUMENTO POR INSUFICIENCIA DE ESTIMACIONES POR PÉRDIDA O DETERIORO U OBSOLESCENCIA	0.00	0.00
AUMENTO POR INSUFICIENCIA DE PROVISIONES	0.00	0.00
OTROS GASTOS	0.00	0.00
INVERSIÓN PÚBLICA	5,576,409.01	0.00
INVERSIÓN PÚBLICA NO CAPITALIZABLE	5,576,409.01	0.00
TOTAL DE GASTOS Y OTRAS PÉRDIDAS	30,858,473.37	0.00
RESULTADOS DEL EJERCICIO (AHORRO/DESAHORRO).....	22,924,508.93	0.00

Bajo protesta de decir verdad declaramos que los Estados Financieros y sus notas, son razonablemente correctos y son responsabilidad del emisor.


 LIC. JOEL LOZANO ALAMEDA
 PRESIDENTE MUNICIPAL CONSTITUCIONAL


 C. ARTURO ROMERO MESA
 SECRETARIO GENERAL


 C. SALVADOR MORALES VALDEZ
 TESORERO MUNICIPAL


 SECRETARIA GENERAL
 JUAN C. BONILLA PAE
 2018-2021




000055

MUNICIPIO DE JUAN C. BONILLA PUEBLA
 ESTADO DE SITUACIÓN FINANCIERA
 Al 31 de Diciembre de 2018 y 2017
 (Cifras en pesos)

	2018	2017
TOTAL DEL ACTIVO.....	2,472,294.94	0.00
TOTAL HACIENDA PÚBLICA/PATRIMONIO.....	2,260,654.94	0.00
TOTAL DEL PASIVO Y HACIENDA PÚBLICA/PATRIMONIO....	2,472,294.94	0.00
RESULTADOS DEL EJERCICIO (AHORRO / DESAHORRO)	22,424,508.93	0.00
RESULTADOS DE EJERCICIOS ANTERIORES	-28,417,168.27	0.00
REVALUOS	0.00	0.00
RESERVAS	0.00	0.00
RECTIFICACIONES DE RESULTADOS DE EJERCICIOS ANTERIORES	68,117.60	0.00
EXCESO O INSUFICIENCIA EN LA ACTUALIZACIÓN DE LA HACIENDA PÚBLICA/PATRIMONIO	0.00	0.00
RESULTADO POR POSICIÓN MONETARIA	0.00	0.00
RESULTADO POR TENENCIA DE ACTIVOS NO MONETARIOS	0.00	0.00

Bajo protesta de decir verdad declaramos que los Estados Financieros y sus notas, son razonablemente correctos y son responsabilidad del emisor.


 PRESIDENTE MUNICIPAL CONSTITUCIONAL
 JUAN C. BONILLA, PUE.
 2018-2021


 C. ARTURO ROMERO MEZA
 SECRETARIO GENERAL


 C. SALVADOR MORATÉS VALDEZ
 TESORERO MUNICIPAL

TESORERIA MUNICIPAL
 JUAN C. BONILLA, PUE.
 2018-2021



SECRETARIA GENERAL
 JUAN C. BONILLA, PUE.
 2018-2021

000057

MUNICIPIO DE JUAN C. BONILLA PUEBLA

ESTADO DE VARIACIÓN EN LA HACIENDA PÚBLICA
Del 1 de Enero al 31 de Diciembre de 2018
(Cifras en pesos)


Concepto	Hacienda Pública/ Patrimonio Contribuido	Hacienda Pública/ Patrimonio Generado de Ejercicios Ant.	Hacienda Pública/ Patrimonio Generado del Ejercicio	Ajustes por Cambios de Valor	TOTAL
Rectificaciones de Resultados de Ejercicios Anteriores				68,117.60	68,117.60
Patrimonio Neto Inicial Ajustado del Ejercicio 2017					
Aportaciones Donaciones de Capital Actualización de la Hacienda Pública/Patrimonio					
Variaciones de la Hacienda Pública/Patrimonio Neto del Ejercicio 2017					
Resultados del Ejercicio (Ahorro/Desahorro)					
Resultados de Ejercicios Anteriores					
Revalúos					
Reservas					
Hacienda Pública/Patrimonio Neto Final del Ejercicio 2017	0.00	0.00	0.00	68,117.60	68,117.60
Cambios en la Hacienda Pública/Patrimonio Neto del Ejercicio 2018					
Aportaciones Donaciones de Capital Actualización de la Hacienda Pública/Patrimonio	7,685,196.68				7,685,196.68

000058

ESTADO DE VARIACIÓN EN LA HACIENDA PÚBLICA
Del 1 de Enero al 31 de Diciembre de 2018
(Cifras en pesos)

Variaciones de la Hacienda Pública/Patrimonio Neto del Ejercicio 2018				
Resultados del Ejercicio		22,924,508.93		22,924,508.93
Resultados de Ejercicios Anteriores		-28,417,168.27		-28,417,168.27
Revalúos				
Reservas				
Saldo Neto en la Hacienda Pública/Patrimonio 2018	7,685,196.68	0.00	-5,492,659.34	68,117.60
				2,260,654.94


Bajo protesta de decir verdad declaramos que los Estados Financieros y sus notas, son razonablemente correctos y son responsabilidad del emisor.


LIC. JOEL LOZANO ALAMEDA
PRESIDENTE MUNICIPAL CONSTITUCIONAL
MUNICIPIO DE JUAN C. BONILLA, PUE.
2018-2021


C. ARTURO ROMERO MESA
SECRETARIO GENERAL



SECRETARIA GENERAL
JUAN C. BONILLA, PUE
2018-2021


C. SALVADOR MORALES VALDEZ
TESORERO MUNICIPAL



TESORERIA MUNICIPAL
JUAN C. BONILLA, PUE.
2018-2021

MUNICIPIO DE JUAN C. BONILLA PUEBLA


ESTADO DE CAMBIOS EN LA SITUACIÓN FINANCIERA
Al 31 de Diciembre de 2018 y 2017
(Cifras en pesos)

Origen	Aplicación	Origen	Aplicación
	RESERVAS	-	-
	RECTIFICACIONES DE RESULTADOS DE EJERCICIOS ANTERIORES	68,117.60	-
	EXCESO O INSUFICIENCIA EN LA ACTUALIZACIÓN DE LA HACIENDA PÚBLICA/PATRIMONIO	-	-
	RESULTADO POR POSICIÓN MONETARIA	-	-
	RESULTADO POR TENENCIA DE ACTIVOS NO MONETARIOS	-	-

Bajo protesta de decir verdad declaramos que los Estados Financieros y sus notas, son razonablemente correctos y son responsabilidad del emisor.


C. JOEL LOZANO ALAMEDA
PRESIDENTE MUNICIPAL
JUAN C. BONILLA, PUE.
2018-2021


C. ARTURO ROMERO MESA
SECRETARIO GENERAL


C. SALVADOR MORALES VALDEZ
TESORERO MUNICIPAL



SECRETARÍA GENERAL
JUAN C. BONILLA, PUE.
2018-2021

TESORERÍA MUNICIPAL
JUAN C. BONILLA, PUE.
2018-2021

000061

MUNICIPIO DE JUAN C. BONILLA PUEBLA

ESTADO DE FLUJOS DE EFECTIVO
Del 1 de Enero al 31 de Diciembre de 2018 y 2017
(Cifras en pesos)

	2018	2017	2018	2017
FLUJOS DE EFECTIVO DE LAS ACTIVIDADES DE OPERACIÓN				
ORIGEN	53,782,982.30	0.00	0.00	0.00
IMPUESTOS	776,040.50	0.00	0.00	0.00
CUOTAS Y APORTACIONES DE SEGURIDAD SOCIAL	0.00	0.00	0.00	0.00
CONTRIBUCIONES DE MEJORAS DERECHOS	0.00	0.00	0.00	0.00
PRODUCTOS DE TIPO CORRIENTE	1,849,152.75	0.00	0.00	0.00
APROVECHAMIENTOS DE TIPO CORRIENTE	169,442.00	0.00	0.00	0.00
INGRESOS POR VENTA DE BIENES Y SERVICIOS	12,860.00	0.00	0.00	0.00
INGRESOS NO COMP. EN LAS FRACC. DE LA LEY DE ING. CAUS. EN EJER. FISC. ANT.	0.00	0.00	0.00	0.00
PEND. DE LIQ. O PAGO PARTICIPACIONES Y APORTACIONES	50,947,792.83	0.00	0.00	0.00
TRANSFERENCIAS, ASIGNACIONES, SUBSIDIOS Y OTRAS AYUDAS	0.00	0.00	0.00	0.00
FLUJOS NETOS DE EFECTIVO POR ACTIVIDADES DE OPERACIÓN				
OTROS ORIGENES DE OPERACIÓN	27,694.22	0.00	0.00	0.00
APLICACIÓN	25,282,064.36	0.00	0.00	0.00
SERVICIOS PERSONALES	10,353,369.77	0.00	0.00	0.00
MATERIALES Y SUMINISTROS	2,440,411.15	0.00	0.00	0.00
SERVICIOS GENERALES	8,939,084.94	0.00	0.00	0.00
TRANSFERENCIAS INTERNAS Y ASIGNACIONES AL SECTOR PÚBLICO	1,237,466.00	0.00	0.00	0.00
TRANSFERENCIAS AL RESTO DEL SECTOR PÚBLICO	0.00	0.00	0.00	0.00
SUBSIDIOS Y SUBVENCIONES	0.00	0.00	0.00	0.00
AYUDAS SOCIALES	264,661.30	0.00	0.00	0.00
PENSIONES Y JUBILACIONES	0.00	0.00	0.00	0.00
TRANSFERENCIAS A FIDEICOMISOS, MANDATOS Y CONTRATOS ANÁLOGOS	0.00	0.00	0.00	0.00
TRANSFERENCIAS A LA SEGURIDAD SOCIAL	0.00	0.00	0.00	0.00
DONATIVOS	10,000.00	0.00	0.00	0.00
TRANSFERENCIAS AL EXTERIOR	0.00	0.00	0.00	0.00
PARTICIPACIONES	0.00	0.00	0.00	0.00
APORTACIONES	645,671.20	0.00	0.00	0.00
CONVENIOS	1,391,400.00	0.00	0.00	0.00
OTRAS APLICACIONES DE OPERACIÓN	0.00	0.00	0.00	0.00
FLUJOS NETOS DE EFECTIVO POR ACTIVIDADES DE OPERACIÓN				
	28,500,917.94	0.00	0.00	0.00
FLUJOS DE EFECTIVO DE LAS ACTIVIDADES DE INVERSIÓN				
ORIGEN			0.00	0.00
BIENES INMUEBLES, INFRAESTRUCTURA Y CONSTRUCCIONES EN PROCESO			0.00	0.00
BIENES MUEBLES			0.00	0.00
OTROS ORIGENES DE INVERSIÓN			0.00	0.00
APLICACIÓN			0.00	0.00
BIENES INMUEBLES, INFRAESTRUCTURA Y CONSTRUCCIONES EN PROCESO			-10,166,617.97	0.00
BIENES MUEBLES			-6,428,513.91	0.00
OTRAS APLICACIONES DE INVERSIÓN			-3,738,104.06	0.00
FLUJOS NETOS DE EFECTIVO POR ACTIVIDADES DE INVERSIÓN				
			10,166,617.97	0.00
FLUJOS DE EFECTIVO DE LAS ACTIVIDADES DE FINANCIAMIENTO				
ORIGEN			-40,624,341.45	0.00
ENDEUDAMIENTO NETO			154.36	0.00
INTERNO			154.36	0.00
EXTERNO			0.00	0.00
OTROS ORIGENES DE FINANCIAMIENTO			-40,624,495.81	0.00
APLICACIÓN			-2,730,447.68	0.00
SERVICIOS DE LA DEUDA			-154.36	0.00
INTERNO			-154.36	0.00
EXTERNO			0.00	0.00
OTRAS APLICACIONES DE FINANCIAMIENTO			-2,730,293.32	0.00
FLUJOS NETOS DE EFECTIVO POR ACTIVIDADES DE FINANCIAMIENTO				
			-37,893,893.77	0.00
Incremento/Disminución Neta en el Ejercicio				
			773,333.42	0.00
Efectivo y Equivalentes al Inicio del Ejercicio				
			1,167,228.11	0.00
Efectivo y Equivalentes al Final del Ejercicio				
			1,940,561.53	0.00

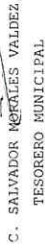
MUNICIPIO DE JUAN C. BONILLA PUEBLA

ESTADO DE FLUJOS DE EFECTIVO
Del 1 de Enero al 31 de Diciembre de 2018 y 2017
(Cifras en pesos)

Bajo protesta de decir verdad declaramos que los Estados Financieros y sus notas,
son razonablemente correctos y son responsabilidad del emisor.


C. JOEL LOZANO ALAMEDA
PRESIDENTE MUNICIPAL CONSTITUCIONAL


ARTURO ROMERO MESA
SECRETARIO GENERAL


C. SALVADOR NERALES VALDEZ
TESORERO MUNICIPAL



SECRETARIA GENERAL
JUAN C. BONILLA, PUE
2018-2021


PRESIDENTE MUNICIPAL
MESA

TESORERIA MUNICIPAL
JUAN C. BONILLA, PUE.
2018-2021

000063

MUNICIPIO DE JUAN C. BONILLA PUEBLA

INFORME SOBRE PASIVOS CONTINGENTES
Al 31 de Diciembre de 2018
(Cifras en pesos)

DEMANDAS:


JUICIOS:


AVALES:

GARANTÍAS:

Bajo protesta de decir verdad declaramos que los Estados Financieros y sus notas,
son razonablemente correctos y son responsabilidad del emisor.


LIC. JOEL LOZANO ALAMEIDA
PRESIDENTE MUNICIPAL CONSTITUCIONAL 2018-2021


C. ARTURO ROMERO MESA
SECRETARIO GENERAL


C. SALVADOR MORALES VALDEZ
TESORERO MUNICIPAL

TESORERÍA MUNICIPAL
JUAN C. BONILLA, PUE.
2018-2021


SECRETARÍA GENERAL
JUAN C. BONILLA, PUE.
2018-2021

MUNICIPIO DE JUAN C. BONILLA PUEBLA


ESTADO ANALÍTICO DEL ACTIVO
Del 1 de Enero al 31 de Diciembre de 2018
(Cifras en pesos)


Concepto	Saldo Inicial 1	Cargos del periodo 2	Abonos del periodo 3	Saldo final 4=(1+2-3)	Variación del periodo 5=(4-1)
ACTIVO	20,171,140.32	151,704,845.27	169,403,690.65	2,472,294.94	-17,698,845.38
ACTIVO CIRCULANTE	3,900,105.43	136,366,095.01	138,323,054.91	1,943,145.53	-1,956,959.90
EFFECTIVO Y EQUIVALENTES	1,167,228.11	66,467,775.54	65,694,442.12	1,940,561.53	773,333.42
DERECHOS A RECIBIR EFECTIVO O EQUIVALENTES	2,595,972.18	55,819,974.24	58,413,362.42	2,584.00	-2,593,388.18
DERECHOS A RECIBIR BIENES O SERVICIOS	136,905.14	14,078,345.23	14,215,250.37	0.00	-136,905.14
INVENTARIOS	0.00	0.00	0.00	0.00	0.00
ALMACENES	0.00	0.00	0.00	0.00	0.00
ESTIMACIÓN POR PÉRDIDAS O DETERIORO DE ACTIVOS CIRCULANTES	0.00	0.00	0.00	0.00	0.00
OTROS ACTIVOS CIRCULANTES	0.00	0.00	0.00	0.00	0.00
ACTIVO NO CIRCULANTE	16,271,034.89	15,338,750.26	31,080,635.74	529,149.41	-15,741,885.48
INVERSIONES FINANCIERAS A LARGO PLAZO	0.00	0.00	0.00	0.00	0.00
DERECHOS A RECIBIR EFECTIVO O EQUIVALENTES A LARGO PLAZO	0.00	0.00	0.00	0.00	0.00
BIENES INMUEBLES, INFRAESTRUCTURA Y CONSTRUCCIONES EN PROCESO	12,004,922.92	14,808,459.35	26,813,382.27	0.00	-12,004,922.92
BIENES MUEBLES	4,267,253.47	529,149.41	4,267,253.47	529,149.41	-3,738,104.06
ACTIVOS INTANGIBLES	0.00	0.00	0.00	0.00	0.00
DEPRECIACIÓN, DETERIORO Y AMORTIZACIÓN ACUMULADA DE BIENES	-1,141.50	-1,141.50	0.00	0.00	1,141.50
ACTIVOS DIFERIDOS	0.00	0.00	0.00	0.00	0.00
ESTIMACIÓN POR PÉRDIDA O DETERIORO DE ACTIVOS NO CIRCULANTES	0.00	0.00	0.00	0.00	0.00
OTROS ACTIVOS NO CIRCULANTES	0.00	0.00	0.00	0.00	0.00


Bajo protesta de decir verdad declaramos que los Estados Financieros y sus notas, son razonablemente correctos y son responsabilidad del emisor.


MUNICIPIO DE JUAN C. BONILLA PUEBLA


ESTADO ANALÍTICO DEL ACTIVO
Del 1 de Enero al 31 de Diciembre de 2018
(Cifras en pesos)


PRESIDENCIA MUNICIPAL
C. JOEL LOZANO RAMÍREZ
PRESIDENTE MUNICIPAL CONSTITUCIONAL
2018-2021


C. ARTURO ROMERO MESA
SECRETARIO GENERAL


C. SALVADOR MORALES VALDEZ
TESORERO MUNICIPAL




SECRETARÍA GENERAL
JUAN C. BONILLA, PUE
2018-2021


TESORERÍA MUNICIPAL
JUAN C. BONILLA, PUE.
2018-2021




ESTADO ANALÍTICO DE LA DEUDA Y OTROS PASIVOS
Del 1 de Enero al 31 de Diciembre de 2018
(Cifras en pesos)

DENOMINACIÓN DE LAS DEUDAS	Moneda de Contratación	Institución o País Acreedor	Saldo Inicial del Periodo	Saldo Final del Periodo
DEUDA PÚBLICA				
CORTO PLAZO				
DEUDA INTERNA				
Instituciones de Crédito			0.00	0.00
Títulos y Valores			0.00	0.00
Arrendamientos financieros			0.00	0.00
DEUDA EXTERNA				
Organismos Financieros Internacionales			0.00	0.00
Deuda Bilateral			0.00	0.00
Títulos y Valores			0.00	0.00
Arrendamientos Financieros			0.00	0.00
SUBTOTAL CORTO PLAZO			0.00	0.00
LARGO PLAZO				
DEUDA INTERNA				
Instituciones de Crédito			0.00	0.00
Títulos y Valores			0.00	0.00
Arrendamientos financieros			0.00	0.00
DEUDA EXTERNA				
Organismos Financieros Internacionales			0.00	0.00
Deuda Bilateral			0.00	0.00
Títulos y Valores			0.00	0.00
Arrendamientos Financieros			0.00	0.00
SUBTOTAL LARGO PLAZO			0.00	0.00
OTROS PASIVOS			0.00	211,640.00
TOTAL DEUDA Y OTROS PASIVOS			0.00	211,640.00

Bajo protesta de decir verdad declaramos que los Estados Financieros y sus notas, son razonablemente correctos y son responsabilidad del emisor.

LIC. JOEL LOZANO ALAMEDA **C. ARTURO ROMERO MESA**
 PRESIDENTE MUNICIPAL CONSTITUCIONAL SECRETARÍO GENERAL
 MUNICIPIO DE JUAN C. BONILLA, PUE. MUNICIPIO DE JUAN C. BONILLA, PUE.
 2018-2021 2018-2021

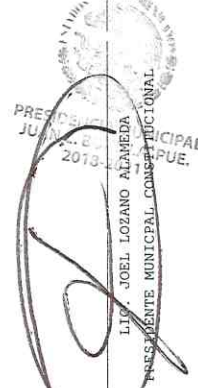
C. SALVADOR MORALES VALDEZ **TESORERÍA MUNICIPAL**
 TESORERO MUNICIPAL JUAN C. BONILLA, PUE.
 2018-2021 2018-2021

SECRETARÍA GENERAL
JUAN C. BONILLA, PUE
 2018-2021

ESTADO ANALÍTICO DE INGRESOS
Del 1 de Enero al 31 de Diciembre de 2018
(Cifras en pesos)

Rubro de Ingresos	Ingreso Estimado (1)	Ampliaciones/Reducciones (2)	Ingreso Modificado (3=1+2)	Ingreso Devengado (4)	Ingreso Recaudado (5)	Diferencia (6=5-1)
1 IMPUESTOS	1,071,319.00	0.00	1,071,319.00	776,040.50	652,510.50	-418,808.50
2 CUOTAS Y APORTACIONES DE SEGURIDAD SOCIAL	0.00	0.00	0.00	0.00	0.00	0.00
3 CONTRIBUCIONES DE MEJORAS	0.00	0.00	0.00	0.00	0.00	0.00
4 DERECHOS	1,712,678.00	0.00	1,712,678.00	1,849,152.75	1,620,617.25	-92,060.75
5 PRODUCTOS	149,768.00	0.00	149,768.00	169,442.00	168,440.00	18,672.00
5.1 CORRIENTE	149,768.00	0.00	149,768.00	169,442.00	168,440.00	18,672.00
5.2 CAPITAL	0.00	0.00	0.00	0.00	0.00	0.00
6 APROVECHAMIENTOS	1,855.00	0.00	1,855.00	40,554.22	40,398.00	38,543.00
6.1 CORRIENTE	1,855.00	0.00	1,855.00	40,554.22	40,398.00	38,543.00
6.2 CAPITAL	0.00	0.00	0.00	0.00	0.00	0.00
7 INGRESOS POR VENTAS DE BIENES Y SERVICIOS	0.00	0.00	0.00	0.00	0.00	0.00
8 PARTICIPACIONES Y APORTACIONES	52,876,663.00	0.00	52,876,663.00	50,947,792.83	45,578,747.14	-7,297,915.86
9 TRANSFERENCIAS, ASIGNACIONES, SUBSIDIOS Y OTRAS AYUDAS	0.00	0.00	0.00	0.00	0.00	0.00
0 INGRESOS DERIVADOS DE FINANCIAMIENTOS	0.00	0.00	0.00	0.00	0.00	0.00
TOTAL	55,812,283.00	0.00	55,812,283.00	53,782,982.30	48,060,712.89	
Ingresos Excedentes						57,215.00

Bajo protesta de decir verdad declaramos que los Estados Financieros y sus notas, son razonablemente correctos y son responsabilidad del emisor.



SECRETARÍA GENERAL
JUAN C. BONILLA, PUE
2018-2021

MUNICIPIO DE JUAN C. BONILLA PUEBLA

ESTADO ANALÍTICO DE INGRESOS
Del 1 de Enero al 31 de Diciembre de 2018
(Cifras en pesos)



C. SALVADOR MORALES VALDEZ
TESORERO MUNICIPAL


TESORERIA MUNICIPAL
JUAN C. BONILLA, PUE.
2018-2021

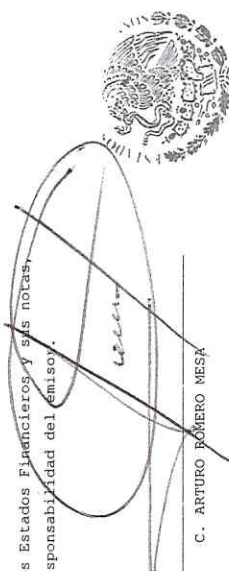
000069

ESTADO ANALÍTICO DE INGRESOS
Del 1 de Enero al 31 de Diciembre de 2018
(Cifras en pesos)

Estado Analítico de Ingresos por Fuente de Financiamiento	Ingreso Estimado (1)	Ampliaciones/ Reducciones (2)	Ingreso Modificado (3=1+2)	Ingreso Devengado (4)	Ingreso Recaudado (5)	Diferencia (6=5-1)
INGRESOS DEL GOBIERNO	55,812,283.00	0.00	55,812,283.00	53,782,982.30	48,060,712.89	-7,751,570.11
1 IMPUESTOS	1,071,319.00	0.00	1,071,319.00	776,040.50	652,510.50	-418,808.50
3 CONTRIBUCIONES DE MEJORAS	0.00	0.00	0.00	0.00	0.00	0.00
4 DERECHOS	1,712,678.00	0.00	1,712,678.00	1,849,152.75	1,620,617.25	-92,060.75
5 PRODUCTOS	149,768.00	0.00	149,768.00	169,442.00	168,440.00	18,672.00
5.1 CORRIENTE	149,768.00	0.00	149,768.00	169,442.00	168,440.00	18,672.00
5.2 CAPITAL	0.00	0.00	0.00	0.00	0.00	0.00
6 APROVECHAMIENTOS	1,855.00	0.00	1,855.00	40,554.22	40,398.00	38,543.00
6.1 CORRIENTE	1,855.00	0.00	1,855.00	40,554.22	40,398.00	38,543.00
6.2 CAPITAL	0.00	0.00	0.00	0.00	0.00	0.00
8 PARTICIPACIONES Y APORTACIONES	52,876,663.00	0.00	52,876,663.00	50,947,792.83	45,578,747.14	-7,297,915.86
9 TRANSFERENCIAS, ASIGNACIONES, SUBSIDIOS Y OTRAS AYUDAS	0.00	0.00	0.00	0.00	0.00	0.00
INGRESOS DE ORGANISMOS Y EMPRESAS	0.00	0.00	0.00	0.00	0.00	0.00
2 CUOTAS Y APORTACIONES DE SEGURIDAD SOCIAL	0.00	0.00	0.00	0.00	0.00	0.00
7 INGRESOS POR VENTAS DE BIENES Y SERVICIOS	0.00	0.00	0.00	0.00	0.00	0.00
9 TRANSFERENCIAS, ASIGNACIONES, SUBSIDIOS Y OTRAS AYUDAS	0.00	0.00	0.00	0.00	0.00	0.00
INGRESOS DERIVADOS DE FINANCIAMIENTO	0.00	0.00	0.00	0.00	0.00	0.00
0 INGRESOS DERIVADOS DE FINANCIAMIENTOS	0.00	0.00	0.00	0.00	0.00	0.00
TOTAL	55,812,283.00	0.00	55,812,283.00	53,782,982.30	48,060,712.89	
Ingresos Excedentes						57,215.00

Bajo protesta de decir verdad declaramos que los Estados Financieros y sus notas, son razonablemente correctos y son responsabilidad del Emisor.


LIC. JOEL LOZANO ALAMEDA
PRESIDENTE DEL MUNICIPIO DE JUAN C. BONILLA PUEBLA
2018-2021


C. ARTURO ROMERO MESA
SECRETARÍA GENERAL

MUNICIPIO DE JUAN C. BONILLA PUEBLA

ESTADO ANALÍTICO DE INGRESOS
Del 1 de Enero al 31 de Diciembre de 2018
(Cifras en pesos)



SECRETARIO GENERAL

SECRETARÍA GENERAL
JUAN C. BONILLA, PUE.
2018-2021



C. SALVADOR MORALES VALDEZ
TESORERO MUNICIPAL

TESORERÍA MUNICIPAL
JUAN C. BONILLA, PUE.
2018-2021

000071

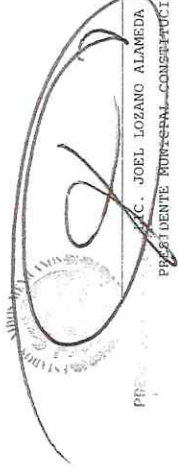
MUNICIPIO DE JUAN C. BONILLA PUEBLA

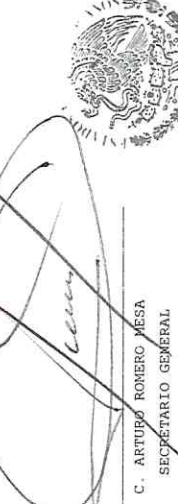
ESTADO ANALÍTICO DEL EJERCICIO DEL PRESUPUESTO DE EGRESOS
CLASIFICACIÓN ADMINISTRATIVA

Del 1 de Enero al 31 de Diciembre de 2018
(Cifras en pesos)

Concepto	Egreso Aprobado (1)	Ampliaciones/Reducciones (2)	Egreso Modificado (3=1+2)	Egreso Devengado (4)	Egreso Pagado (5)	Subejercicio (6=3-4)
3	55,812,283.00	172,593.59	55,984,876.59	40,619,673.12	35,356,410.87	15,365,203.47
3-1	55,812,283.00	172,593.59	55,984,876.59	40,619,673.12	35,356,410.87	15,365,203.47
3-1-1	55,812,283.00	172,593.59	55,984,876.59	40,619,673.12	35,356,410.87	15,365,203.47
3-1-1-1	55,812,283.00	172,593.59	55,984,876.59	40,619,673.12	35,356,410.87	15,365,203.47
3-1-1-1-1	55,812,283.00	172,593.59	55,984,876.59	40,619,673.12	35,356,410.87	15,365,203.47
3-1-1-1-1-1	55,812,283.00	172,593.59	55,984,876.59	40,619,673.12	35,356,410.87	15,365,203.47
3-1-1-1-1-1-1	55,812,283.00	172,593.59	55,984,876.59	40,619,673.12	35,356,410.87	15,365,203.47
000	0.00	0.00	0.00	0.00	0.00	0.00
0000	0.00	0.00	0.00	0.00	0.00	0.00
01	26,846,463.00	-10,938,512.85	15,907,950.15	5,161,134.65	5,253,965.83	10,746,815.50
02	0.00	8,546,247.73	8,546,247.73	12,255,174.29	11,605,852.92	-3,708,926.56
03	0.00	0.00	0.00	0.00	0.00	0.00
04	0.00	0.00	0.00	0.00	0.00	0.00
05	0.00	1,284,084.31	1,284,084.31	1,101,216.39	1,097,186.88	182,867.32
06	0.00	0.00	0.00	0.00	0.00	0.00
07	0.00	715,282.10	715,282.10	546,858.00	503,846.52	168,424.10
08	28,965,820.00	-1,276,057.07	27,689,762.93	20,578,120.93	16,058,290.25	7,111,642.00
09	0.00	1,095,396.00	1,095,396.00	383,712.71	296,105.12	711,683.29
1	0.00	0.00	0.00	0.00	0.00	0.00
10	0.00	314,000.00	314,000.00	182,000.00	182,000.00	132,000.00
11	0.00	36,179.00	36,179.00	18,179.00	18,179.00	18,000.00
12	0.00	395,974.37	395,974.37	393,277.15	340,984.35	2,697.22
TOTAL DEL GASTO	55,812,283.00	172,593.59	55,984,876.59	40,619,673.12	35,356,410.87	15,365,203.47

Bajo protesta de decir verdad declaramos que los Estados Financieros y sus notas, son razonablemente correctos y son responsabilidad del emisor.




C. JOEL LOZANO ALAMEDA
PRESIDENTE MUNICIPAL CONSTITUCIONAL


C. ARTURO ROMERO MESA
SECRETARIO GENERAL



SECRETARIA GENERAL
JUAN C. BONILLA, PUE
2018-2021

MUNICIPIO DE JUAN C. BONILLA PUEBLA
ESTADO ANALÍTICO DEL EJERCICIO DEL PRESUPUESTO DE EGRESOS
CLASIFICACIÓN ADMINISTRATIVA
Del 1 de Enero al 31 de Diciembre de 2018
(Cifras en pesos)

C. SALVADOR MORATES VALDEZ
TESORERO MUNICIPAL


TESORERIA MUNICIPAL
JUAN C. BONILLA, PUE.
2018-2021

MUNICIPIO DE JUAN C. BONILLA PUEBLA

ESTADO ANALÍTICO DEL EJERCICIO DEL PRESUPUESTO DE EGRESOS
 CLASIFICACIÓN ECONÓMICA (POR TIPO DE GASTO)
 Del 1 de Enero al 31 de Diciembre de 2018
 (Cifras en pesos)

Concepto	Egreso Aprobado (1)	Ampliaciones/Reducciones (2)	Egreso Modificado (3=1+2)	Egreso Devengado (4)	Egreso Pagado (5)	Subejercicio (6=3-4)
1 GASTO CORRIENTE	26,689,657.00	5,326,898.52	32,016,555.52	23,364,286.24	22,091,472.24	8,652,269.28
2 GASTO DE CAPITAL	29,122,626.00	-5,154,304.93	23,968,321.07	17,255,386.88	13,264,938.63	6,712,934.19
3 AMORTIZACIÓN DE LA DEUDA Y DISMINUCIÓN DE PASIVOS	0.00	0.00	0.00	0.00	0.00	0.00
4 PENSIONES Y JUBILACIONES	0.00	0.00	0.00	0.00	0.00	0.00
5 PARTICIPACIONES	0.00	0.00	0.00	0.00	0.00	0.00
TOTAL DEL GASTO	55,812,283.00	172,593.59	55,984,876.59	40,619,673.12	35,356,410.87	15,365,203.47


Bajo protesta de decir verdad declaramos que los Estados Financieros y sus notas, son razonablemente correctos y son responsabilidad del emisor.



 LIC. JOEL LOZANO ALAMEDA
 PRESIDENTE MUNICIPAL CONSTITUCIONAL


 C. ARTURO ROMERO MESA
 SECRETARIO GENERAL


 C. SALVADOR MORALES VALDEZ
 TESORERO MUNICIPAL


 MUNICIPAL
 A. PUE.
 2018-2021


 SECRETARIA GENERAL
 JUAN C. BONILLA, PUE.
 2018-2021


 TESORERIA MUNICIPAL
 JUAN C. BONILLA, PUE.
 2018-2021

000074

MUNICIPIO DE JUAN C. BONILLA PUEBLA

ESTADO ANALÍTICO DEL EJERCICIO DEL PRESUPUESTO DE EGRESOS
 CLASIFICACIÓN POR OBJETO DEL GASTO (CAPÍTULO Y CONCEPTO)
 Del 1 de Enero al 31 de Diciembre de 2018
 (Cifras en pesos)

Concepto	Egreso Aprobado (1)	Ampliaciones/Reducciones (2)	Egreso Modificado (3=1+2)	Egreso Devengado (4)	Egreso Pagado (5)	Subejercicio (6=3-4)
1 SERVICIOS PERSONALES	13,299,979.00	704,413.10	14,004,392.10	10,353,369.77	9,883,055.44	3,651,022.33
1.1 REMUNERACIONES AL PERSONAL DE CARÁCTER PERMANENTE	12,365,097.00	429,051.73	12,794,148.73	9,475,302.62	9,277,906.22	3,318,846.11
1.2 REMUNERACIONES AL PERSONAL DE CARÁCTER TRANSITORIO	14,175.00	288,811.37	302,986.37	774,955.15	502,077.22	-471,968.78
1.3 REMUNERACIONES ADICIONALES Y ESPECIALES	914,475.00	-13,450.00	901,025.00	103,112.00	103,112.00	797,913.00
1.4 SEGURIDAD SOCIAL	0.00	0.00	0.00	0.00	0.00	0.00
1.5 OTRAS PRESTACIONES SOCIALES Y ECONÓMICAS	6,232.00	0.00	6,232.00	0.00	0.00	6,232.00
1.6 PREVISIONES	0.00	0.00	0.00	0.00	0.00	0.00
1.7 PAGO DE ESTÍMULOS A SERVIDORES PÚBLICOS	0.00	0.00	0.00	0.00	0.00	0.00
2 MATERIALES Y SUMINISTROS	4,332,388.00	450,096.63	4,782,484.63	2,440,411.15	2,398,272.06	2,342,073.48
2.1 MATERIALES DE ADMINISTRACIÓN, EMISIÓN DE DOCUMENTOS Y ARTÍCULOS OFICIALES	1,392,492.00	95,647.29	1,488,139.29	407,930.92	408,891.48	1,080,208.37
2.2 ALIMENTOS Y UTENSILIOS	360,538.00	14,302.08	374,840.08	36,562.87	36,487.38	338,277.21
2.3 MATERIAS PRIMAS Y MATERIALES DE PRODUCCIÓN Y COMERCIALIZACIÓN	5,113.00	127,786.06	132,899.06	4,988.00	127,786.06	127,911.06
2.4 MATERIALES Y ARTÍCULOS DE CONSTRUCCIÓN Y DE REPARACIÓN	246,876.00	39,805.46	286,681.46	44,757.20	44,658.20	241,924.26
2.5 PRODUCTOS QUÍMICOS, FARMACÉUTICOS Y DE LABORATORIO	62,773.00	16,894.98	79,667.98	26,809.46	26,809.46	52,858.52
2.6 COMBUSTIBLES, LUBRICANTES Y ADITIVOS	2,155,332.00	-123,830.62	2,031,501.38	1,576,692.12	1,409,385.30	454,809.26
2.7 VESTUARIO, BLANCOS, PRENDAS DE PROTECCIÓN Y ARTÍCULOS DEPORTIVOS	4,014.00	4,505.60	8,519.60	7,049.14	7,402.14	1,470.46
2.8 MATERIALES Y SUMINISTROS PARA SEGURIDAD PÚBLICA	1,271.00	56,938.60	58,209.60	56,938.60	56,938.60	1,271.00
2.9 HERRAMIENTAS, REFACCIONES Y ACCESORIOS MENORES	103,979.00	218,047.18	322,026.18	278,682.84	279,913.44	43,343.34
3 SERVICIOS GENERALES	6,893,546.00	4,665,430.55	11,558,976.55	8,939,084.94	8,879,011.56	2,619,891.61
3.1 SERVICIOS BÁSICOS	506,954.00	4,047,167.64	4,554,121.64	4,196,904.54	3,993,464.70	357,217.10
3.2 SERVICIOS DE ARRENDAMIENTO	808,022.00	-542,626.35	265,395.65	114,354.80	95,354.80	151,040.85
3.3 SERVICIOS PROFESIONALES, CIENTÍFICOS, TÉCNICOS Y OTROS SERVICIOS	1,909,954.00	-65,260.37	1,844,693.63	1,221,056.34	1,219,656.34	623,637.29
3.4 SERVICIOS FINANCIEROS, BANCARIOS Y COMERCIALES	179,978.00	-73,930.72	106,047.28	52,007.03	38,147.48	54,040.25

ESTADO ANALÍTICO DEL EJERCICIO DEL PRESUPUESTO DE EGRESOS
 CLASIFICACIÓN POR OBJETO DEL GASTO (CAPÍTULO Y CONCEPTO)
 Del 1 de Enero al 31 de Diciembre de 2018
 (Cifras en pesos)

Concepto	Egreso Aprobado (1)	Ampliaciones/Reducciones (2)	Egreso Modificado (3=1+2)	Egreso Devengado (4)	Egreso Pagado (5)	Subejercicio (6=3-4)
3-5 SERVICIOS DE INSTALACIÓN, REPARACIÓN, MANTENIMIENTO Y CONSERVACIÓN	2,600,898.00	862,819.27	3,463,717.27	2,447,345.29	2,449,560.69	1,016,371.98
3-6 SERVICIOS DE COMUNICACIÓN SOCIAL Y PUBLICIDAD	154,360.00	75,560.00	230,920.00	100,340.00	100,340.00	130,580.00
3-7 SERVICIOS DE TRASLADO Y VIÁTICOS	195,634.00	64,614.90	260,248.90	96,939.12	96,570.12	163,309.78
3-8 SERVICIOS OFICIALES	527,014.00	-24,347.82	502,666.18	330,433.82	409,933.43	172,232.36
3-9 OTROS SERVICIOS GENERALES	10,732.00	320,434.00	331,166.00	379,704.00	475,984.00	-48,538.00
4 TRANSFERENCIAS, ASIGNACIONES, SUBSIDIOS Y OTRAS AYUDAS	2,163,744.00	188,177.50	2,351,921.50	1,512,127.30	1,503,200.10	839,794.20
4.1 TRANSFERENCIAS INTERNAS Y ASIGNACIONES AL SECTOR PÚBLICO	1,317,472.00	-37,129.92	1,280,342.08	1,237,466.00	1,224,466.00	42,876.08
4.2 TRANSFERENCIAS AL RESTO DEL SECTOR PÚBLICO	3,045.00	0.00	3,045.00	0.00	0.00	3,045.00
4.3 SUBSIDIOS Y SUBVENCIONES	0.00	0.00	0.00	0.00	0.00	0.00
4.4 AYUDAS SOCIALES	822,227.00	178,769.92	1,000,996.92	264,661.30	268,734.10	736,335.62
4.5 PENSIONES Y JUBILACIONES	0.00	0.00	0.00	0.00	0.00	0.00
4.6 TRANSFERENCIAS A FIDEICOMISOS, MANDATOS Y OTROS ANÁLOGOS	0.00	46,537.50	46,537.50	0.00	0.00	46,537.50
4.7 TRANSFERENCIAS A LA SEGURIDAD SOCIAL	0.00	0.00	0.00	0.00	0.00	0.00
4.8 DONATIVOS	21,000.00	0.00	21,000.00	10,000.00	10,000.00	11,000.00
4.9 TRANSFERENCIAS AL EXTERIOR	0.00	0.00	0.00	0.00	0.00	0.00
5 BIENES MUEBLES, INMUEBLES E INTANGIBLES	156,806.00	-2,418.80	154,387.20	529,149.41	103,688.00	-374,762.21
5.1 MOBILIARIO Y EQUIPO DE ADMINISTRACIÓN	124,673.00	-2,418.80	122,254.20	108,668.00	103,688.00	13,586.20
5.2 MOBILIARIO Y EQUIPO EDUCACIONAL Y RECREATIVO	0.00	0.00	0.00	0.00	0.00	0.00
5.3 EQUIPO E INSTRUMENTAL MÉDICO Y DE LABORATORIO	0.00	0.00	0.00	0.00	0.00	0.00
5.4 VEHÍCULOS Y EQUIPO DE TRANSPORTE	0.00	0.00	0.00	420,481.41	0.00	-420,481.41
5.5 EQUIPO DE DEFENSA Y SEGURIDAD	29,063.00	0.00	29,063.00	0.00	0.00	29,063.00
5.6 MAQUINARIA, OTROS EQUIPOS Y HERRAMIENTAS	3,070.00	0.00	3,070.00	0.00	0.00	3,070.00
5.7 ACTIVOS BIOLÓGICOS	0.00	0.00	0.00	0.00	0.00	0.00
5.8 BIENES INMUEBLES	0.00	0.00	0.00	0.00	0.00	0.00
5.9 ACTIVOS INTANGIBLES	0.00	0.00	0.00	0.00	0.00	0.00
6 INVERSIÓN PÚBLICA	28,965,820.00	-7,870,176.59	21,095,643.41	14,808,459.35	11,243,472.51	6,287,184.06
6.1 OBRA PÚBLICA EN BIENES DE DOMINIO	28,965,820.00	-7,870,176.59	21,095,643.41	14,808,459.35	11,243,472.51	6,287,184.06

MUNICIPIO DE JUAN C. BONILLA PUEBLA

ESTADO ANALÍTICO DEL EJERCICIO DEL PRESUPUESTO DE EGRESOS
 CLASIFICACIÓN POR OBJETO DEL GASTO (CAPÍTULO Y CONCEPTO)
 Del 1 de Enero al 31 de Diciembre de 2018
 (Cifras en pesos)

Concepto	Egreso Aprobado (1)	Ampliaciones/Reducciones (2)	Egreso Modificado (3=1+2)	Egreso Devengado (4)	Egreso Pagado (5)	Subejercicio (6=3-4)
FÚBLICO						
6.2 OBRA PÚBLICA	0.00	0.00	0.00	0.00	0.00	0.00
6.3 PROYECTOS PRODUCTIVOS Y ACCIONES DE FOMENTO	0.00	0.00	0.00	0.00	0.00	0.00
7 INVERSIONES FINANCIERAS Y OTRAS PROVISIONES	0.00	0.00	0.00	0.00	0.00	0.00
7.1 INVERSIONES PARA EL FOMENTO DE ACTIVIDADES PRODUCTIVAS	0.00	0.00	0.00	0.00	0.00	0.00
7.2 ACCIONES Y PARTICIPACIONES DE CAPITAL	0.00	0.00	0.00	0.00	0.00	0.00
7.3 COMPRA DE TÍTULOS Y VALORES	0.00	0.00	0.00	0.00	0.00	0.00
7.4 CONCESIÓN DE PRÉSTAMOS	0.00	0.00	0.00	0.00	0.00	0.00
7.5 INVERSIONES EN FIDEICOMISOS, MANDATOS Y OTROS ANÁLOGOS	0.00	0.00	0.00	0.00	0.00	0.00
7.6 OTRAS INVERSIONES FINANCIERAS	0.00	0.00	0.00	0.00	0.00	0.00
7.9 PROVISIONES PARA CONTINGENCIAS Y OTRAS EROGACIONES ESPECIALES	0.00	0.00	0.00	0.00	0.00	0.00
8 PARTICIPACIONES Y APORTACIONES	0.00	2,037,071.20	2,037,071.20	2,037,071.20	1,345,671.20	0.00
8.1 PARTICIPACIONES	0.00	0.00	0.00	0.00	0.00	0.00
8.3 APORTACIONES	0.00	645,671.20	645,671.20	645,671.20	645,671.20	0.00
8.5 CONVENIOS	0.00	1,391,400.00	1,391,400.00	1,391,400.00	700,000.00	0.00
9 DEUDA PÚBLICA	0.00	0.00	0.00	0.00	0.00	0.00
9.1 AMORTIZACIÓN DE LA DEUDA PÚBLICA	0.00	0.00	0.00	0.00	0.00	0.00
9.2 INTERESES DE LA DEUDA PÚBLICA	0.00	0.00	0.00	0.00	0.00	0.00
9.3 COMISIONES DE LA DEUDA PÚBLICA	0.00	0.00	0.00	0.00	0.00	0.00
9.4 GASTOS DE LA DEUDA PÚBLICA	0.00	0.00	0.00	0.00	0.00	0.00
9.5 COSTO POR COBERTURAS	0.00	0.00	0.00	0.00	0.00	0.00
9.6 APOYOS	0.00	0.00	0.00	0.00	0.00	0.00
9.9 ADEUDOS DE EJERCICIOS FISCALES ANTERIORES (ADEFAS)	0.00	0.00	0.00	0.00	0.00	0.00
TOTAL DEL GASTO	55,812,283.00	172,593.59	55,984,876.59	40,619,673.12	35,356,410.87	15,365,203.47

Bajo protesta de decir verdad declaramos que los Estados Financieros y sus notas,


MUNICIPIO DE JUAN C. BONILLA PUEBLA

ESTADO ANALÍTICO DEL EJERCICIO DEL PRESUPUESTO DE EGRESOS
CLASIFICACIÓN POR OBJETO DEL GASTO (CAPÍTULO Y CONCEPTO)

Del 1 de Enero al 31 de Diciembre de 2018

(Cifras en pesos)

son razonablemente correctos y son responsabilidad del emisor.


L.P. JOEL LOZANO ALÁMPARA
PRESIDENTE MUNICIPAL CONSTITUCIONAL


C. ARTURO ROMERO MESA
SECRETARIO GENERAL



SECRETARÍA GENERAL
JUAN C. BONILLA, PUE.
2018-2021


C. SALVADOR MORALES PÁEZ
TESORERO MUNICIPAL



TESORERÍA MUNICIPAL
JUAN C. BONILLA, PUE.
2018-2021

000078


ESTADO ANALÍTICO DEL EJERCICIO DEL PRESUPUESTO DE EGRESOS
 CLASIFICACIÓN FUNCIONAL (FINALIDAD Y FUNCIÓN)
 Del 1 de Enero al 31 de Diciembre de 2018
 (Cifras en pesos)

Concepto	Egreso Aprobado (1)	Ampliaciones/Reducciones (2)	Egreso Modificado (3=1+2)	Egreso Devengado (4)	Egreso Pagado (5)	Subejercicio (6=3-4)
1 GOBIERNO	26,846,463.00	-4,575,967.63	22,270,495.37	15,050,652.29	14,633,333.16	7,219,843.08
1.1 LEGISLACION	0.00	0.00	0.00	0.00	0.00	0.00
1.2 JUSTICIA	0.00	0.00	0.00	0.00	0.00	0.00
1.3 COORDINACION DE LA POLÍTICA DE GOBIERNO	26,846,463.00	-8,980,733.47	17,865,729.53	10,709,867.39	10,780,093.07	7,155,862.14
1.4 RELACIONES EXTERIORES	0.00	0.00	0.00	0.00	0.00	0.00
1.5 ASUNTOS FINANCIEROS Y HACENDARIOS	0.00	1,948,909.47	1,948,909.47	1,754,456.98	1,836,862.98	194,452.49
1.6 SEGURIDAD NACIONAL	0.00	0.00	0.00	0.00	0.00	0.00
1.7 ASUNTOS DE ORDEN PÚBLICO Y DE SEGURIDAD INTERIOR	0.00	2,455,856.37	2,455,856.37	2,586,327.92	2,016,387.11	-130,471.55
1.8 OTROS SERVICIOS GENERALES	0.00	0.00	0.00	0.00	0.00	0.00
2 DESARROLLO SOCIAL	28,965,820.00	109,032.84	29,074,852.84	21,213,442.37	17,320,627.64	7,861,410.47
2.1 PROTECCION AMBIENTAL	0.00	811,197.24	811,197.24	688,399.14	636,106.34	122,798.10
2.2 VIVIENDA Y SERVICIOS A LA COMUNIDAD	28,965,820.00	-6,910,321.72	22,055,498.28	15,896,835.07	12,157,996.35	6,158,663.21
2.3 SALUD	0.00	915,773.40	915,773.40	102,291.45	94,322.02	813,481.95
2.4 RECREACION, CULTURA Y OTRAS MANIFESTACIONES SOCIALES	0.00	0.00	0.00	0.00	0.00	0.00
2.5 EDUCACION	0.00	4,579,867.99	4,579,867.99	3,981,824.88	3,931,122.58	598,043.11
2.6 PROTECCION SOCIAL	0.00	712,515.93	712,515.93	544,091.83	501,080.35	168,424.10
2.7 OTROS ASUNTOS SOCIALES	0.00	0.00	0.00	0.00	0.00	0.00
3 DESARROLLO ECONOMICO	0.00	3,873,727.29	3,873,727.29	3,433,616.99	2,492,393.26	440,110.30
3.1 ASUNTOS ECONOMICOS, COMERCIALES Y LABORALES EN GENERAL	0.00	12,760.00	12,760.00	12,760.00	12,760.00	0.00
3.2 AGROPECUARIA, SILVICULTURA, PESCA Y CAZA	0.00	1,680,898.19	1,680,898.19	1,597,565.57	894,260.91	83,332.62
3.3 COMBUSTIBLES Y ENERGIA	0.00	0.00	0.00	0.00	0.00	0.00
3.4 MINERIA, MANUFACTURAS Y CONSTRUCCION	0.00	0.00	0.00	0.00	0.00	0.00
3.5 TRANSPORTE	0.00	0.00	0.00	0.00	0.00	0.00
3.6 COMUNICACIONES	0.00	2,180,069.10	2,180,069.10	1,823,291.42	1,585,372.35	356,777.68
3.7 TURISMO	0.00	0.00	0.00	0.00	0.00	0.00
3.8 CIENCIA, TECNOLOGIA E INNOVACION	0.00	0.00	0.00	0.00	0.00	0.00
3.9 OTRAS INDUSTRIAS Y OTROS ASUNTOS ECONOMICOS	0.00	0.00	0.00	0.00	0.00	0.00
4 OTRAS NO CLASIFICADAS EN FUNCIONES ANTERIORES	0.00	765,801.09	765,801.09	921,961.47	910,056.81	-156,160.39

ESTADO ANALÍTICO DEL EJERCICIO DEL PRESUPUESTO DE EGRESOS
 CLASIFICACIÓN FUNCIONAL (FINALIDAD Y FUNCIÓN)
 Del 1 de Enero al 31 de Diciembre de 2018
 (Cifras en pesos)


Concepto	Egreso Aprobado (1)	Ampliaciones/Reducciones (2)	Egreso Modificado (3=1+2)	Egreso Devengado (4)	Egreso Pagado (5)	Subejercicio (6=3-4)
4.1 TRANSACCIONES DE LA DEUDA PUBLICA / COSTO FINANCIERO DE LA DEUDA	0.00	0.00	0.00	0.00	0.00	0.00
4.2 TRANSFERENCIAS, PARTICIPACIONES Y APORTACIONES ENTRE DIFERENTES NIVELES Y ORDENES DE GOBIERNO	0.00	765,801.09	765,801.09	921,961.47	910,056.81	-156,160.38
4.3 saneamiento del sistema financiero	0.00	0.00	0.00	0.00	0.00	0.00
4.4 ADEUDOS DE EJERCICIOS FISCALES ANTERIORES	0.00	0.00	0.00	0.00	0.00	0.00
TOTAL DEL GASTO	55,812,283.00	172,593.59	55,984,876.59	40,619,673.12	35,356,410.87	15,365,203.47

Bajo protesta de decir verdad declaramos que los Estados Financieros y sus notas, son razonablemente correctos y son responsabilidad del emisor.


 LIC. JOEL LOZANO ALAMEDA
 PRESIDENTE MUNICIPAL CONSULTIVO
 PRESIDENTE MUNICIPAL CONSULTIVO
 HUAHUAPUQUE, PUE.
 2018-2021


 C. ARTURO ROMERO MESA
 SECRETARIO GENERAL
 SECRETARIO GENERAL
 HUAHUAPUQUE, PUE.
 2018-2021


 SECRETARIA GENERAL
 JUAN C. BONILLA, PUE.
 2018-2021


 C. SALVADOR MORALES VALDEZ
 TESORERO MUNICIPAL
 TESORERIA MUNICIPAL
 JUAN C. BONILLA, PUE.
 2018-2021

MUNICIPIO DE JUAN C. BONILLA PUEBLA

ENDEUDAMIENTO NETO
Del 1 de Enero al 31 de Diciembre de 2018
(Cifras en pesos)

Identificación de Crédito o Instrumento	Contratación/Coloc A	Amortización B	Endeudamiento Neto C = A - B
Créditos Bancarios			
Total Créditos Bancarios	0.00	0.00	0.00
Otros Instrumentos de Deuda			
Total Otros Instrumentos de Deuda	0.00	0.00	0.00
TOTAL	0.00	0.00	0.00

Bajo protesta de decir verdad declaramos que los Estados Financieros y sus notas,
son razonablemente correctos y son responsabilidad del emisor.

LIC. JOEL LOZANO ALAMEDA
PRESIDENTE MUNICIPAL CONSTITUCIONAL

C. ARTURO ROMERO MESA
SECRETARIO GENERAL

C. SALVADOR MORALES VALDEZ
TESORERO MUNICIPAL

TESORERIA MUNICIPAL
JUAN C. BONILLA, PUE.
2018-2021



INTERESES DE LA DEUDA
 Del 1 de Enero al 31 de Diciembre de 2018
 (Cifras en pesos)

Identificación de Crédito o Instrumento	Devengado	Pagado
Créditos Bancarios		
Total de Intereses de Créditos Bancarios	0.00	0.00
Otros Instrumentos de Deuda		
Total de Intereses de Otros Instrumentos de Deuda	0.00	0.00
TOTAL	0.00	0.00

Bajo protesta de decir verdad declaramos que los Estados Financieros y sus notas, son razonablemente correctos y son responsabilidad del emisor.




~~LIC. JOEL LOZANO ALAMEDA~~
 AGENCIA MUNICIPAL
 PRESIDENTE MUNICIPAL CONSTITUCIONAL LA. PUE.
 2018-2021

~~C. ARTURO ROMERO MESA~~
 SECRETARIO GENERAL




C. SALVADOR MORALES VALDEZ
 TESORERO MUNICIPAL


 SECRETARÍA GENERAL
 JUAN C. BONILLA, PUE
 2018-2021

TESORERÍA MUNICIPAL
 JUAN C. BONILLA, PUE.
 2018-2021

FLUJO DE FONDOS (INDICADORES DE POSTURA FISCAL)
 Del 1 de Enero al 31 de Diciembre de 2018
 (Cifras en pesos)

Concepto	Estimado/ Aprobado	Devengado	Recaudado/ Pagado
I. Ingresos Presupuestarios (I = 1 + 2)	55,812,283.00	53,782,982.30	48,060,712.89
1. Ingresos del Gobierno de la Entidad Federativa o Municipio	55,812,283.00	53,782,982.30	48,060,712.89
2. Ingresos del Sector Paraestatal o Paramunicipal	0.00	0.00	0.00
II. Egresos Presupuestarios (II = 3 + 4)	55,812,283.00	40,619,673.12	35,356,410.87
3. Egresos del Gobierno de la Entidad Federativa o Municipio	55,812,283.00	40,619,673.12	35,356,410.87
4. Egresos del Sector Paraestatal o Paramunicipal	0.00	0.00	0.00
III. Balance presupuestario (Superávit o Déficit) (III = I - II)	0.00	13,163,309.18	12,704,302.02

Concepto	Estimado/ Aprobado	Devengado	Recaudado/ Pagado
III. Balance presupuestario (Superávit o Déficit)	0.00	13,163,309.18	12,704,302.02
IV. Intereses, Comisiones y Gastos de la Deuda	0.00	0.00	0.00
V. Balance Primario (Superávit o Déficit) (V = III - IV)	0.00	13,163,309.18	12,704,302.02

Concepto	Estimado/ Aprobado	Devengado	Recaudado/ Pagado
A. Financiamiento	0.00	0.00	0.00
B. Amortización de la deuda	0.00	0.00	0.00
C. Endeudamiento o desendeudamiento (C = A - B)	0.00	0.00	0.00

Bajo protesta de decir verdad declaramos que los Estados Financieros y sus notas, son razonablemente correctos y son responsabilidad del emisor.


 LIC. JOEL LOZANO ALAMEDA
 PRESIDENTE MUNICIPAL CONSTITUCIONAL
 BONILLA, PUE.
 2018-2021


 C. ARTURO ROMERO MESA
 SECRETARIO GENERAL


 C. SALVADOR MORALES VALDEZ
 TESORERO MUNICIPAL


 SECRETARÍA GENERAL
 JUAN C. BONILLA, PUE.
 2018-2021


 TESORERÍA MUNICIPAL
 JUAN C. BONILLA, PUE.
 2018-2021

GASTO POR CATEGORÍA PROGRAMÁTICA


Del 1 de Enero al 31 de Diciembre de 2018
(Cifras en pesos)


Concepto	Egreso Aprobado (1)	Ampliaciones/Reducciones (2)	Egreso Modificado (3=1+2)	Egreso Devengado (4)	Egreso Pagado (5)	Subejercicio (6=3-4)
Programas	55,812,283.00	172,593.59	55,984,876.59	40,619,673.12	35,356,410.87	15,365,203.47
Subsidios: Sector Social y Privado o Entidades Federativas y Municipios						
S Sujetos a Reglas de Operación	0.00	0.00	0.00	0.00	0.00	0.00
U Otros Subsidios	0.00	0.00	0.00	0.00	0.00	0.00
E Desempeño de las Funciones	55,812,283.00	-630,184.31	55,182,098.69	39,932,290.06	34,569,921.81	15,249,808.63
E Prestación de Servicios Públicos	26,846,463.00	9,237,474.87	36,083,937.87	26,085,070.12	21,862,377.04	9,998,867.75
B Provisión de Bienes Públicos	28,965,820.00	-23,853,424.06	5,112,395.94	333,739.31	333,739.31	4,778,656.63
P Planeación, seguimiento y evaluación de políticas públicas	0.00	0.00	0.00	0.00	0.00	0.00
F Promoción y fomento	0.00	11,762,493.34	11,762,493.34	11,930,964.41	11,220,320.20	-168,471.07
G Regulación y supervisión	0.00	0.00	0.00	0.00	0.00	0.00
A Funciones de las Fuerzas Armadas (Únicamente Gobierno Federal)	0.00	0.00	0.00	0.00	0.00	0.00
R Específicos	0.00	0.00	0.00	0.00	0.00	0.00
K Proyectos de Inversión	0.00	2,223,271.54	2,223,271.54	1,582,516.22	1,153,485.26	640,755.32
M Administrativos y de Apoyo	0.00	802,777.90	802,777.90	687,383.06	786,489.06	115,394.84
M Apoyo al proceso presupuestario y para mejorar la eficiencia institucional	0.00	802,777.90	802,777.90	687,383.06	786,489.06	115,394.84
O Apoyo a la función pública y al mejoramiento de la gestión	0.00	0.00	0.00	0.00	0.00	0.00
W Operaciones ajenas	0.00	0.00	0.00	0.00	0.00	0.00
L Compromisos	0.00	0.00	0.00	0.00	0.00	0.00
L Obligaciones de cumplimiento de resolución jurisdiccional	0.00	0.00	0.00	0.00	0.00	0.00
N Desastres Naturales	0.00	0.00	0.00	0.00	0.00	0.00
Obligaciones	0.00	0.00	0.00	0.00	0.00	0.00
J Pensiones y jubilaciones	0.00	0.00	0.00	0.00	0.00	0.00
T Aportaciones a la seguridad social	0.00	0.00	0.00	0.00	0.00	0.00
Y Aportaciones a fondos de estabilización	0.00	0.00	0.00	0.00	0.00	0.00
Z Aportaciones a fondos de inversión y reestructura de pensiones	0.00	0.00	0.00	0.00	0.00	0.00
I Programas de Gasto Federalizado (Gobierno Federal)	0.00	0.00	0.00	0.00	0.00	0.00
I Gasto Federalizado	0.00	0.00	0.00	0.00	0.00	0.00
C Participaciones a entidades federativas y municipios	0.00	0.00	0.00	0.00	0.00	0.00
D Costo financiero, deuda o apoyos a	0.00	0.00	0.00	0.00	0.00	0.00

MUNICIPIO DE JUAN C. BONILLA PUEBLA
 GASTO POR CATEGORÍA PROGRAMÁTICA
 Del 1 de Enero al 31 de Diciembre de 2018
 (Cifras en pesos)

Concepto	Egreso Aprobado (1)	Ampliaciones/Reducciones (2)	Egreso Modificado (3=1+2)	Egreso Devengado (4)	Egreso Pagado (5)	Subejercicio (6=3-4)
deudores y ahorradores de la banca	0.00	0.00	0.00	0.00	0.00	0.00
H Adeudos de ejercicios fiscales anteriores	0.00	0.00	0.00	0.00	0.00	0.00
TOTAL DEL GASTO	55,812,283.00	172,593.59	55,984,876.59	40,619,673.12	35,356,410.87	15,365,203.47

Bajo protesta de decir verdad declaramos que los Estados Financieros y sus notas, son razonablemente correctos y son responsabilidad del emisor.


 Lic. JOEL LOZANO ALAMEDA
 PRESIDENTE MUNICIPAL-CONSTITUCIONAL


 C. ARTURO ROMAZO MESA
 SECRETARIO GENERAL



SECRETARIA GENERAL
 JUAN C. BONILLA, PUE.
 2018-2021


 C. SALVADOR MORALES VALDEZ
 TESORERO MUNICIPAL

TESORERIA MUNICIPAL
 JUAN C. BONILLA, PUE.
 2018-2021

NOTAS AL ESTADO DE SITUACIÓN FINANCIERA
Al 31 de Diciembre de 2018
(Cifras en pesos)

Cuenta	Nombre de la Cuenta	Monto	Método
1.1.4	INVENTARIOS		
1.1.4.1	INVENTARIO DE MERCANCIAS PARA VENTA	0.00	
1.1.4.2	INVENTARIO DE MERCANCIAS TERMINADAS	0.00	
1.1.4.3	INVENTARIO DE MERCANCIAS EN PROCESO DE ELABORACIÓN	0.00	
1.1.4.4	INVENTARIO DE MATERIAS PRIMAS, MATERIALES Y SUMINISTROS PARA PRODUCCIÓN	0.00	
1.1.4.5	BIENES EN TRÁNSITO	0.00	
	TOTAL	0.00	

ESF-05 ALMACENES:

Cuenta	Nombre de la Cuenta	Monto	Método
1.1.5	ALMACENES	0.00	
1.1.5.1	ALMACÉN DE MATERIALES Y SUMINISTROS DE CONSUMO	0.00	
	TOTAL	0.00	

ESF-06 FIDEICOMISOS, MANDATOS Y CONTRATOS ANÁLOGOS:

Cuenta	Nombre de la Cuenta	Monto	Tipo	Característica
1.2.1.3	FIDEICOMISOS, MANDATOS Y CONTRATOS ANÁLOGOS	0.00		
	TOTAL	0.00		

ESF-07 PARTICIPACIONES Y APORTACIONES DE CAPITAL:

Cuenta	Nombre de la Cuenta	Monto
1.2.1.4	PARTICIPACIONES Y APORTACIONES DE CAPITAL	0.00
	TOTAL	0.00

ESF-08 BIENES MUEBLES E INMUEBLES:

Cuenta	Nombre de la Cuenta	Monto	Dep. Gasto	Dep. Acum.	Método	Tasas (*)
1.2.3	BIENES INMUEBLES, INFRAESTRUCTURA Y CONSTRUCCIONES EN PROCESO	0.00	0.00	0.00	Linea recta	
1.2.3.1	TERRENOS	0.00	0.00	0.00	Linea recta	
1.2.3.2	VIVIENDAS	0.00	0.00	0.00	Linea recta	
1.2.3.3	EDIFICIOS NO HABITACIONALES	0.00	0.00	0.00	Linea recta	
1.2.3.4	INFRAESTRUCTURA	0.00	0.00	0.00	Linea recta	

NOTAS AL ESTADO DE SITUACIÓN FINANCIERA
Al 31 de Diciembre de 2018
(Cifras en pesos)

1.2.3.5	CONSTRUCCIONES EN PROCESO EN BIENES DE DOMINIO PÚBLICO	0.00	0.00	0.00	Línea recta	0.00
1.2.3.6	CONSTRUCCIONES EN PROCESO EN BIENES PROPIOS	0.00	0.00	0.00	Línea recta	0.00
1.2.3.9	OTROS BIENES INMUEBLES	0.00	0.00	0.00	Línea recta	0.00
1.2.4	BIENES MUEBLES	529,149.41	0.00	0.00	Línea recta	0.00
1.2.4.1	MOBILIARIO Y EQUIPO DE ADMINISTRACIÓN	108,668.00	0.00	0.00	Línea recta	0.00
1.2.4.2	MOBILIARIO Y EQUIPO EDUCACIONAL Y RECREATIVO	0.00	0.00	0.00	Línea recta	0.00
1.2.4.3	EQUIPO E INSTRUMENTAL MÉDICO Y DE LABORATORIO	0.00	0.00	0.00	Línea recta	0.00
1.2.4.4	VEHÍCULOS Y EQUIPO DE TRANSPORTE	420,481.41	0.00	0.00	Línea recta	0.00
1.2.4.5	EQUIPO DE DEFENSA Y SEGURIDAD	0.00	0.00	0.00	Línea recta	0.00
1.2.4.6	MAQUINARIA, OTROS EQUIPOS Y HERRAMIENTAS	0.00	0.00	0.00	Línea recta	0.00
1.2.4.7	COLECCIONES, OBRAS DE ARTE Y OBJETOS VALIOSOS	0.00	0.00	0.00	Línea recta	0.00
1.2.4.8	ACTIVOS BIOLÓGICOS	0.00	0.00	0.00	Línea recta	0.00
	TOTAL	529,149.41	0.00	0.00		

(*) La tasa anual es general salvo excepciones específicas

ESF-09 INTANGIBLES Y DIFERIDOS:

Cuenta	Nombre de la Cuenta	Monto	Amort. Gasto	Amort. Acum.	Método	Tasas (*)
1.2.5	ACTIVOS INTANGIBLES	0.00	0.00	0.00	Línea recta	0.00
1.2.5.1	SOFTWARE	0.00	0.00	0.00	Línea recta	0.00
1.2.5.2	PATENTES, MARCAS Y DERECHOS	0.00	0.00	0.00	Línea recta	0.00
1.2.5.3	CONCESIONES Y FRANQUICIAS	0.00	0.00	0.00	Línea recta	0.00
1.2.5.4	LICENCIAS	0.00	0.00	0.00	Línea recta	0.00
1.2.5.9	OTROS ACTIVOS INTANGIBLES	0.00	0.00	0.00	Línea recta	0.00
1.2.7	ACTIVOS DIFERIDOS	0.00	0.00	0.00	Línea recta	0.00
1.2.7.1	ESTUDIOS, FORMULACIÓN Y EVALUACIÓN DE PROYECTOS	0.00	0.00	0.00	Línea recta	0.00
1.2.7.2	DERECHOS SOBRE BIENES EN RÉGIMEN DE ARRENDAMIENTO FINANCIERO	0.00	0.00	0.00	Línea recta	0.00
1.2.7.3	GASTOS PAGADOS POR ADELANTADO A LARGO PLAZO	0.00	0.00	0.00	Línea recta	0.00
1.2.7.4	ANTICIPOS A LARGO PLAZO	0.00	0.00	0.00	Línea recta	0.00
1.2.7.5	BENEFICIOS AL RETIRO DE EMPLEADOS PAGADOS POR ADELANTADO	0.00	0.00	0.00	Línea recta	0.00
1.2.7.9	OTROS ACTIVOS DIFERIDOS	0.00	0.00	0.00	Línea recta	0.00
	TOTAL	0.00	0.00	0.00		

NOTAS AL ESTADO DE SITUACIÓN FINANCIERA
Al 31 de Diciembre de 2018
(Cifras en pesos)

(*) La tasa anual es general salvo excepciones específicas

ESF-10 ESTIMACIONES Y DETERIOROS:

Cuenta	Nombre de la Cuenta	Monto	Criterio
1.1.1.6	ESTIMACIÓN POR PÉRDIDAS O DETERIORO DE ACTIVOS CIRCULANTES	0.00	
1.1.1.6.1	ESTIMACIONES PARA CUENTAS INCOBRABLES POR DERECHOS A RECIBIR EFECTIVO O EQUIVALENTES	0.00	
1.1.1.6.2	ESTIMACIÓN POR DETERIORO DE INVENTARIOS TOTAL	0.00	

ESF-11 OTROS ACTIVOS:

Cuenta	Nombre de la Cuenta	Monto	Característica
1.1.1.9	OTROS ACTIVOS CIRCULANTES	0.00	
1.2.9.1	BIENES EN CONCESIÓN	0.00	
1.2.9.2	BIENES EN ARRENDAMIENTO FINANCIERO	0.00	
1.2.9.3	BIENES EN COMODATO	0.00	
	TOTAL	0.00	

ESF-12 CUENTAS Y DOCUMENTOS POR PAGAR:

Cuenta	Nombre de la Cuenta	Monto	90 días	180 días	365 días	+365 días
2.1.1	CUENTAS POR PAGAR A CORTO PLAZO	211,640.00	261,358.92	-1,244,757.93	652,104.51	542,934.50
2.1.1.1	SERVICIOS PERSONALES POR PAGAR A CORTO PLAZO	0.00	0.00	0.10	6,113.20	-6,113.30
2.1.1.2	PROVEEDORES POR PAGAR A CORTO PLAZO	0.00	0.00	0.00	52,838.00	-52,838.00
2.1.1.3	CONTRATISTAS POR OBRAS PÚBLICAS POR PAGAR A CORTO PLAZO	0.00	0.00	-3.00	0.00	3.00
2.1.1.4	PARTICIPACIONES Y APORTACIONES POR PAGAR A CORTO PLAZO	0.00	0.00	0.00	0.00	0.00
2.1.1.5	TRANSFERENCIAS OTORGADAS POR PAGAR A CORTO PLAZO	0.00	0.00	-27,300.00	0.00	27,300.00
2.1.1.6	INTERESES, COMISIONES Y OTROS GASTOS DE LA DEUDA PÚBLICA	0.00	0.00	0.00	0.00	0.00
2.1.1.7	RETENCIONES Y CONTRIBUCIONES POR PAGAR A CORTO PLAZO	211,640.00	261,358.92	-1,217,455.03	593,153.31	574,582.80
2.1.1.8	DEVOLUCIONES DE LA LEY DE INGRESOS POR PAGAR A CORTO PLAZO	0.00	0.00	0.00	0.00	0.00

NOTAS AL ESTADO DE SITUACIÓN FINANCIERA
Al 31 de Diciembre de 2018
(Cifras en pesos)

Cuenta	Nombre de la Cuenta	Monto	Naturaleza	Característica
2.1.1.9	OTRAS CUENTAS POR PAGAR A CORTO PLAZO	0.00	0.00	0.00
2.1.2	DOCUMENTOS POR PAGAR A CORTO PLAZO	0.00	0.00	0.00
2.1.2.1	DOCUMENTOS COMERCIALES POR PAGAR A CORTO PLAZO	0.00	0.00	0.00
2.1.2.2	DOCUMENTOS CON CONTRATISTAS POR OBRAS PÚBLICAS POR PAGAR A CORTO PLAZO	0.00	0.00	0.00
2.1.2.9	OTROS DOCUMENTOS POR PAGAR A CORTO PLAZO	0.00	0.00	0.00
	TOTAL	211,640.00	261,358.92	652,104.51
			-1,244,757.93	
				542,934.50

ESF-13 FONDOS Y BIENES DE TERCEROS:

Cuenta	Nombre de la Cuenta	Monto	Naturaleza	Característica
2.1.6	FONDOS Y BIENES DE TERCEROS EN GARANTÍA Y/O ADMINISTRACIÓN A CORTO PLAZO	0.00		
2.1.6.1	FONDOS EN GARANTÍA A CORTO PLAZO	0.00		
2.1.6.2	FONDOS EN ADMINISTRACIÓN A CORTO PLAZO	0.00		
2.1.6.3	FONDOS CONTINGENTES A CORTO PLAZO	0.00		
2.1.6.4	FONDOS DE FIDEICOMISOS, MANDATOS Y CONTRATOS ANÁLOGOS A CORTO PLAZO	0.00		
2.1.6.5	OTROS FONDOS DE TERCEROS EN GARANTÍA Y/O ADMINISTRACIÓN A CORTO PLAZO	0.00		
2.1.6.6	VALORES Y BIENES EN GARANTÍA A CORTO PLAZO	0.00		
2.2.5	FONDOS Y BIENES DE TERCEROS EN GARANTÍA Y/O ADMINISTRACIÓN A LARGO PLAZO	0.00		
2.2.5.1	FONDOS EN GARANTÍA A LARGO PLAZO	0.00		
2.2.5.2	FONDOS EN ADMINISTRACIÓN A LARGO PLAZO	0.00		
2.2.5.3	FONDOS CONTINGENTES A LARGO PLAZO	0.00		
2.2.5.4	FONDOS DE FIDEICOMISOS, MANDATOS Y CONTRATOS ANÁLOGOS A LARGO PLAZO	0.00		
2.2.5.5	OTROS FONDOS DE TERCEROS EN GARANTÍA Y/O ADMINISTRACIÓN A LARGO PLAZO	0.00		
2.2.5.6	VALORES Y BIENES EN GARANTÍA A LARGO PLAZO	0.00		
	TOTAL	0.00		

ESF-14 OTROS PASIVOS CIRCULANTES:

Cuenta	Nombre de la Cuenta	Monto	Naturaleza	Característica
2.1.5.9	OTROS PASIVOS DIFERIDOS A CORTO PLAZO	0.00		
2.1.9.9	OTROS PASIVOS CIRCULANTES	0.00		


000090


MUNICIPIO DE JUAN C. BONILLA PUEBLA

NOTAS AL ESTADO DE SITUACIÓN FINANCIERA
Al 31 de Diciembre de 2018
(Cifras en pesos)

2.2.4	PASIVOS DIFERIDOS A LARGO PLAZO	0.00
2.2.4.1	CRÉDITOS DIFERIDOS A LARGO PLAZO	0.00
2.2.4.2	INTERESES COBRADOS POR ADELANTADO A LARGO PLAZO	0.00
2.2.4.9	OTROS PASIVOS DIFERIDOS A LARGO PLAZO	0.00
	TOTAL	0.00


Bajo protesta de decir verdad declaramos que los Estados Financieros y sus notas, son razonablemente correctos y son responsabilidad del emisor.


L.C. JOEL LOZANO ALAMEDA
PRESIDENTE MUNICIPAL CONSTITUCIONAL
2018-2021


C. ARTURO ROMERO MESA
SECRETARIO GENERAL



SECRETARIA GENERAL
JUAN C. BONILLA, PUE
2018-2021


C. SALVADOR MORALES VALDEZ
TESORERO MUNICIPAL

TESORERIA MUNICIPAL
JUAN C. BONILLA, PUE.
2018-2021

MUNICIPIO DE JUAN C. BONILLA PUEBLA

NOTAS AL ESTADO DE ACTIVIDADES

Al 31 de Diciembre de 2018

(Cifras en pesos)

EA-01 INGRESOS:

Cuenta	Nombre de la Cuenta	Monto
4.1	INGRESOS DE GESTIÓN	2,807,495.25
4.1.1	IMPUESTOS	776,040.50
4.1.1.1	IMPUESTOS SOBRE LOS INGRESOS	0.00
4.1.1.1.1	DIVERSIONES Y ESPECTÁCULOS PÚBLICOS	0.00
4.1.1.1.1.1	TEATROS	0.00
4.1.1.1.1.2	CIRCOS	0.00
4.1.1.1.1.3	FERIAS	0.00
4.1.1.1.1.4	BOX	0.00
4.1.1.1.1.5	LUCHA LIBRE	0.00
4.1.1.1.1.6	BAILLES	0.00
4.1.1.1.1.7	PRESENTACIÓN DE ARTISTAS	0.00
4.1.1.1.1.8	KERMÉS	0.00
4.1.1.1.1.9	APARATOS MECÁNICOS	0.00
4.1.1.1.1.10	APARATOS ELECTRÓNICOS	0.00
4.1.1.1.1.11	APARATOS ELÉCTRICOS	0.00
4.1.1.1.1.12	APARATOS ELECTROMECAÓNICOS	0.00
4.1.1.1.1.13	MESAS DE JUEGO	0.00
4.1.1.1.1.14	OTRA DIVERSIÓN O EVENTO SIMILAR	0.00
4.1.1.1.2	RIFAS, SORTEOS, JUEGOS	0.00
4.1.1.1.4	IMPUESTO A LOS RENDIMIENTOS PETROLEROS	0.00
4.1.1.2	IMPUESTOS SOBRE EL PATRIMONIO	776,040.50
4.1.1.2.1	PREDIAL	776,040.50
4.1.1.2.1.1	PREDIAL URBANOS	683,584.50
4.1.1.2.1.2	PREDIAL RÚSTICOS	8,998.00
4.1.1.2.1.3	PREDIAL EJIDALES	0.00
4.1.1.2.1.4	PREDIAL COMUNALES	0.00
4.1.1.2.1.5	PREDIAL REZAGOS	0.00
4.1.1.2.1.6	PREDIAL 2018	83,458.00
4.1.1.2.2	ADQUISICIÓN DE BIENES INMUEBLES	0.00
4.1.1.3	IMPUESTOS SOBRE LA PRODUCCIÓN, EL CONSUMO Y LAS TRANSACCIONES	0.00
4.1.1.4	IMPUESTOS AL COMERCIO EXTERIOR	0.00
4.1.1.5	IMPUESTOS SOBRE NÓMINAS Y ASIMILABLES	0.00
4.1.1.6	IMPUESTOS ECOLÓGICOS	0.00
4.1.1.7	ACCESORIOS DE IMPUESTOS	0.00
4.1.1.9	OTROS IMPUESTOS	0.00
4.1.2	CUOTAS Y APORTACIONES DE SEGURIDAD SOCIAL	0.00
4.1.2.1	APORTACIONES PARA FONDOS DE VIVIENDA	0.00
4.1.2.2	CUOTAS PARA EL SEGURO SOCIAL	0.00
4.1.2.3	CUOTAS DE AHORRO PARA EL RETIRO	0.00
4.1.2.4	ACCESORIOS DE CUOTAS Y APORTACIONES DE SEGURIDAD SOCIAL	0.00
4.1.2.9	OTRAS CUOTAS Y APORTACIONES PARA LA SEGURIDAD SOCIAL	0.00
4.1.3	CONTRIBUCIONES DE MEJORAS	0.00
4.1.3.1	CONTRIBUCIÓN DE MEJORAS POR OBRAS PÚBLICAS	0.00
4.1.3.1.1	SANEAMIENTO	0.00
4.1.3.1.2	INTRODUCCIÓN DE AGUA POTABLE	0.00
4.1.3.1.3	INTRODUCCIÓN DE RED DE DRENAJE	0.00
4.1.3.1.4	ELECTRIFICACIÓN	0.00
4.1.3.1.5	REVESTIMIENTO DE CALLES M2	0.00
4.1.3.1.6	PAVIMENTACIÓN DE CALLES M2	0.00
4.1.3.1.7	BANQUETAS M2	0.00

MUNICIPIO DE JUAN C. BONILLA PUEBLA

NOTAS AL ESTADO DE ACTIVIDADES

Al 31 de Diciembre de 2018

(Cifras en pesos)

4.1.3.1.8	GUARNICIONES METRO LINEAL	0.00
4.1.3.2	MULTAS DE CONTRIBUCIONES DE MEJORAS	0.00
4.1.3.3	RECARGOS DE CONTRIBUCIONES DE MEJORAS	0.00
4.1.3.4	GASTOS DE EJECUCIÓN DE CONTRIBUCIONES DE MEJORAS	0.00
4.1.3.9	CON. DE MEJ. NO COMP. EN LAS FRACC. DE LA LEY DE ING. CAUS. EN EJER. FISC. ANT. PEND. DE LIQ. O PAGO	0.00
4.1.4	DERECHOS	1,849,152.75
4.1.4.1	DERECHOS POR EL USO, GOCE, APROVECHAMIENTO O EXPLOTACIÓN DE BIENES DE DOMINIO PÚBLICO	0.00
4.1.4.1.1	MERCADOS	0.00
4.1.4.1.1.1	PUESTOS FIJOS EN MERCADOS CONTRUÍDOS	0.00
4.1.4.1.1.2	PUESTOS SEMIFIJOS EN MERCADOS CONSTRUÍDOS	0.00
4.1.4.1.1.3	PUESTOS FIJOS EN PLAZAS, CALLES O TERRENOS	0.00
4.1.4.1.1.4	PUESTOS SEMIFIJOS EN PLAZAS, CALLES O TERRENOS	0.00
4.1.4.1.1.5	CASETAS O PUESTOS UBICADOS EN LA VÍA PÚBLICA	0.00
4.1.4.1.1.6	VENEDORES AMBULANTES O ESPORÁDICOS	0.00
4.1.4.1.1.7	OTORGAMIENTO, TRASPASO Y SUCESIÓN DE CONCESIÓN DE CASETA O PUESTO	0.00
4.1.4.1.1.8	DERECHO DE USO DE PISO PARA DESCARGA	0.00
4.1.4.1.1.9	REGULARIZACIÓN DE CONCESIONES	0.00
4.1.4.1.1.10	AMPLIACIÓN O CAMBIO DE GIRO	0.00
4.1.4.1.1.11	INSTALACIÓN DE CASETAS	0.00
4.1.4.1.1.12	REAPERTURA DE PUESTO, LOCAL O CASETA	0.00
4.1.4.1.1.13	ASIGNACIÓN DE CUENTA POR PUESTO	0.00
4.1.4.1.1.14	PERMISO PARA REMODELACIÓN	0.00
4.1.4.1.1.15	DIVISIÓN Y FUSIÓN DE LOCALES	0.00
4.1.4.1.1.16	OTROS CONCEPTOS DE MERCADOS	0.00
4.1.4.1.2	PANTEONES	0.00
4.1.4.1.2.1	TRASLADO DE CADÁVERES FUERA DEL MUNICIPIO	0.00
4.1.4.1.2.2	TRASLADO DE CADÁVERES O RESTOS A CEMENTERIOS DEL MUNICIPIO	0.00
4.1.4.1.2.3	INTERNACIÓN DE CADÁVERES AL MUNICIPIO	0.00
4.1.4.1.2.4	USO DEL DEPÓSITO DE CADÁVERES (ANFITEATRO)	0.00
4.1.4.1.2.5	CONSTRUCCIÓN DE MONUMENTOS, BÓVEDAS, MAUSOLEOS	0.00
4.1.4.1.2.6	INHUMACIÓN	0.00
4.1.4.1.2.7	EXHUMACIÓN	0.00
4.1.4.1.2.8	PERPETUIDAD	0.00
4.1.4.1.2.9	REFRENDO ANUAL	0.00
4.1.4.1.2.10	SERVICIOS DE REINHUMACIÓN	0.00
4.1.4.1.2.11	DEPÓSITOS DE RESTOS EN NICHOS O GAVETAS	0.00
4.1.4.1.2.12	CONSTRUCCIÓN, RECONSTRUCCIÓN O PROFUNDIZACIÓN DE FOSAS	0.00
4.1.4.1.2.13	CONSTRUCCIÓN O REPARACIÓN DE MONUMENTOS	0.00
4.1.4.1.2.14	MANTENIMIENTO DE PASILLOS, ANDENES Y SERVICIOS GENERALES DE LOS PANTEONES	0.00
4.1.4.1.2.15	CERTIFICADOS POR EXPEDICIÓN DE ANTECEDENTES DE TÍTULO O CAMBIO DE TITULAR	0.00

MUNICIPIO DE JUAN C. BONILLA PUEBLA

NOTAS AL ESTADO DE ACTIVIDADES

Al 31 de Diciembre de 2018

(Cifras en pesos)

4.1.4.1.2.16	SERVICIOS DE INCINERACIÓN	0.00
4.1.4.1.2.17	SERVICIOS DE VELATORIO, CARROZA O DE OMNIBÚS DE ACOMPAÑAMIENTO	0.00
4.1.4.1.2.18	ENCORT. DE FOSA, CONSTR. DE BÓVEDAS, CIERRE DE GAVETAS Y NICHOS, CONSTR. DE TALUDES, AMPL. DE FOSAS	0.00
4.1.4.1.2.19	GRABADO DE LETRAS, NÚMEROS O SIGNOS POR UNIDAD	0.00
4.1.4.1.2.20	DESMONTE Y MONTE DE MONUMENTOS	0.00
4.1.4.1.2.21	OTROS CONCEPTOS DE PANTEONES	0.00
4.1.4.1.3	RASTRO	0.00
4.1.4.1.3.1	TRASLADO DE GANADO	0.00
4.1.4.1.3.2	USO DE CORRAL	0.00
4.1.4.1.3.3	CARGA Y DESCARGA DE GANADO	0.00
4.1.4.1.3.4	REFRIGERACIÓN (RASTRO)	0.00
4.1.4.1.3.5	MATANZA DE AVES DE CORRAL	0.00
4.1.4.1.3.6	MATANZA DE GANADO VACUNO POR CABEZA	0.00
4.1.4.1.3.7	MATANZA DE GANADO PORCINO POR CABEZA	0.00
4.1.4.1.3.8	MATANZA DE GANADO BOVINO POR CABEZA	0.00
4.1.4.1.3.9	MATANZA DE GANADO LANAR O CABRÍO POR CABEZA	0.00
4.1.4.1.3.10	MATANZA DE CONEJOS POR CABEZA	0.00
4.1.4.1.3.11	MATANZA DE OTROS ANIMALES	0.00
4.1.4.1.3.12	REGISTRO DE FIERROS, MARCAS, ARETES Y SEÑALES DE SANGRE	0.00
4.1.4.1.3.13	REFRENDO DE FIERROS, MARCAS, ARETES Y SEÑALES DE SANGRE	0.00
4.1.4.1.3.14	OTROS CONCEPTOS DE RASTRO	0.00
4.1.4.2	DERECHOS A LOS HIDROCARBUROS	0.00
4.1.4.3	DERECHOS POR PRESTACIÓN DE SERVICIOS	1,845,952.75
4.1.4.3.1	ALUMBRADO PÚBLICO	905,532.25
4.1.4.3.2	ASEO PÚBLICO	103,775.50
4.1.4.3.2.1	RECOLECCIÓN DE BASURA EN AREA COMERCIAL	0.00
4.1.4.3.2.2	RECOLECCIÓN DE BASURA EN AREA INDUSTRIAL	0.00
4.1.4.3.2.3	RECOLECCIÓN DE BASURA EN CASA-HABITACIÓN	103,775.50
4.1.4.3.2.4	LIMPIEZA DE PREDIOS	0.00
4.1.4.3.2.5	BARRIDO DE CALLES	0.00
4.1.4.3.2.6	OTROS CONCEPTOS DE ASEO PÚBLICO	0.00
4.1.4.3.3	PARQUES Y JARDINES	0.00
4.1.4.3.4	CERTIFICACIONES, CONSTANCIAS Y LEGALIZACIONES	157,901.00
4.1.4.3.4.1	COPIAS DE DOCUMENTOS EXISTENTES EN LOS ARCHIVOS MUNICIPALES	130,127.50
4.1.4.3.4.2	EXPEDICIÓN DE CERTIF. DE RESIDENCIA, ORIGEN, DEP. ECONÓMICA, DE SIT. FISCAL Y DE MORADA CONYUGAL	351.50
4.1.4.3.4.3	BÚSQUEDA DE DOCUMENTOS	0.00
4.1.4.3.4.4	CONSTANCIAS Y REFRENDOS PARA EL FUNCIONAMIENTO COMERCIAL, INDUSTRIAL Y DE SERVICIOS	0.00
4.1.4.3.4.5	OTRAS CERTIFICACIONES Y CONSTANCIAS	27,422.00
4.1.4.3.5	LICENCIAS Y PERMISOS	415,689.00
4.1.4.3.5.1	PERMISOS DE CONSTRUCCIÓN, RECONSTRUCCIÓN Y AMPLIACIÓN DE INMUEBLES	45,596.00
4.1.4.3.5.2	REMODELACIÓN DE BARDAS Y FACHADAS DE FINCAS URBANAS Y RÚSTICAS	350.00
4.1.4.3.5.3	DEMOLICIÓN DE CONSTRUCCIONES	0.00
4.1.4.3.5.4	ASIGNACIÓN DE NÚMERO OFICIAL A PREDIOS	2,362.00

MUNICIPIO DE JUAN C. BONILLA PUEBLA

NOTAS AL ESTADO DE ACTIVIDADES

Al 31 de Diciembre de 2018

(Cifras en pesos)

4.1.4.3.5.5	ALINEACIÓN Y USO DE SUELO	48,525.00
4.1.4.3.5.6	RENOVACIÓN DE LICENCIAS DE CONSTRUCCIÓN	6,000.00
4.1.4.3.5.7	RETIRO DE SELLO DE OBRA SUSPENDIDA	0.00
4.1.4.3.5.8	REGULARIZACIÓN DE CONSTRUCCIÓN DE CASA HABITACIÓN, COMERCIAL E INDUSTRIAL	0.00
4.1.4.3.5.9	PERMISO PARA CONSTRUCCIÓN DE ALBERCAS	0.00
4.1.4.3.5.10	PERMISOS PARA FRACCIONAMIENTO	0.00
4.1.4.3.5.11	APROBACIÓN Y REVISIÓN DE PLANOS	0.00
4.1.4.3.5.12	OTROS CONCEPTOS DE PERMISOS EN MATERIA DE CONSTRUCCIÓN	125,115.00
4.1.4.3.5.13	LICENCIAS, PERMISOS O AUTORIZACIONES POR COMERCIALIZACIÓN DE BEBIDAS ALCOHÓLICAS EN ENVASES CERRADOS	0.00
4.1.4.3.5.14	LICENCIAS, PERMISOS O AUTORIZACIONES POR COMERCIALIZACIÓN DE BEBIDAS ALCOHÓLICAS EN ENVASES ABIERTOS	0.00
4.1.4.3.5.15	LICENCIAS, PERMISOS O AUTORIZACIONES POR VENTA AL COPEO DE BEBIDAS ALCOHÓLICAS	0.00
4.1.4.3.5.16	PERMISOS TEMPORALES DE COMERCIALIZACIÓN DE BEBIDAS ALCOHÓLICAS	0.00
4.1.4.3.5.17	LICENCIAS, PERMISOS O AUTORIZACIONES POR FUNC. EN HORARIO EXTRAORDINARIO DE BEBIDAS ALCOHÓLICAS	0.00
4.1.4.3.5.18	REVALIDACIÓN ANUAL DE LICENCIAS DE FUNCIONAMIENTO, DISTRIBUCIÓN Y COMERC. DE BEBIDAS ALCOHÓLICAS	0.00
4.1.4.3.5.19	AUTORIZACIÓN DE MODIFICACIONES A LAS LICENCIAS PARA EL FUNCIONAMIENTO, DISTR. Y COMERCIALIZACIÓN	0.00
4.1.4.3.5.20	OTROS CONCEPTOS DE LICENCIAS Y REFRENDOS DE FUNC., COMERCIAL, INDUSTRIAL Y DE SERVICIOS	186,054.50
4.1.4.3.5.21	PERMISOS PARA ANUNCIOS Y PUBLICIDAD DE PARED, ADOSADOS O AZOTEA	0.00
4.1.4.3.5.22	PERMISOS PARA ANUNCIOS Y PUBLICIDAD DE PINTADO O INTEGRADO EN ESCAPARATE O TOLDO	0.00
4.1.4.3.5.23	PERMISOS PARA ANUNCIOS Y PUBLICIDAD DE ANUNCIOS COLOCADOS	1,686.50
4.1.4.3.5.24	PERMISOS PARA ANUNCIOS Y PUBLICIDAD DE DIFUSIÓN FONÉTICA DE PUBLICIDAD POR UNIDAD DE SONIDO	0.00
4.1.4.3.5.25	PERMISOS PARA ANUNCIOS Y PUBLICIDAD DE CARTELERAS DE CINES, CIRCOS, TEATROS, OTROS	0.00
4.1.4.3.6	AGUA POTABLE, DRENAJE Y ALCANTARILLADO	100,894.00
4.1.4.3.6.1	USO DOMÉSTICO DE AGUA POTABLE	89,750.00
4.1.4.3.6.2	USO COMERCIAL DE AGUA POTABLE	0.00
4.1.4.3.6.3	USO INDUSTRIAL DE AGUA POTABLE	0.00
4.1.4.3.6.4	USO DOMÉSTICO DE DRENAJE Y ALCANTARILLADO	0.00
4.1.4.3.6.5	USO COMERCIAL DE DRENAJE Y ALCANTARILLADO	0.00
4.1.4.3.6.6	USO INDUSTRIAL DE DRENAJE Y ALCANTARILLADO	0.00
4.1.4.3.6.7	AGUA POTABLE REZAGOS	0.00
4.1.4.3.6.8	CAMBIO DE USUARIO DE AGUA POTABLE,	0.00

MUNICIPIO DE JUAN C. BONILLA PUEBLA

NOTAS AL ESTADO DE ACTIVIDADES

Al 31 de Diciembre de 2018

(Cifras en pesos)

	DRENAJE Y ALCANTARILLADO	
4.1.4.3.6.9	BAJA Y CAMBIO DE MEDIDOR	0.00
4.1.4.3.6.10	RECONEXIÓN A LA RED DE AGUA POTABLE	0.00
4.1.4.3.6.11	RECONEXIÓN A LA TUBERÍA DE DRENAJE	0.00
4.1.4.3.6.12	DESASOLVE DE ALCANTARILLADO PÚBLICO	0.00
4.1.4.3.6.13	OTROS CONCEPTOS DE AGUA POTABLE, DRENAJE Y ALCANTARILLADO	0.00
4.1.4.3.6.14	CONEXION A LA RED DE AGUA POTABLE	0.00
4.1.4.3.6.15	CONEXION A LA TUBERIA DE DRENAJE	11,144.00
4.1.4.3.7	REGISTRO CIVIL	162,161.00
4.1.4.3.7.1	REGISTRO DE NACIMIENTO	0.00
4.1.4.3.7.2	REGISTRO DE MATRIMONIO	0.00
4.1.4.3.7.3	CERTIFICADO DE DEFUNCIÓN	0.00
4.1.4.3.7.4	OTROS CONCEPTOS DE REGISTRO CIVIL	162,161.00
4.1.4.3.8	SEGURIDAD PÚBLICA	0.00
4.1.4.3.8.1	SERV. PRESTADOS POR LAS AUTORIDADES DE SEG. PÚBLICA ELEMENTO CONTRATADO POR 12 HRS.	0.00
4.1.4.3.8.2	SERV. PRESTADOS POR LAS AUTORIDADES DE SEG. PÚBLICA ELEMENTO CONTRATADO POR 24 HRS.	0.00
4.1.4.3.8.3	OTRAS SERVICIOS PRESTADOS POR LAS AUTORIDADES DE SEGURIDAD PÚBLICA	0.00
4.1.4.3.9	TRÁNSITO Y VIALIDAD	0.00
4.1.4.3.9.1	PERMISO PROVISIONAL PARA CARGA Y DESCARGA	0.00
4.1.4.3.9.2	SERVICIOS DE ARRASTRE EN GRÚA	0.00
4.1.4.3.9.3	SERVICIOS ESPECIALES DE PATRULLA	0.00
4.1.4.3.9.4	SERVICIOS ESPECIALES ELEMENTO PEDESTRE	0.00
4.1.4.3.9.5	OTROS SERVICIOS ESPECIALES	0.00
4.1.4.3.10	ESTACIONAMIENTO DE VEHÍCULOS EN LA VÍA PÚBLICA	0.00
4.1.4.3.10.1	ESTACIONAMIENTO PERMANENTE	0.00
4.1.4.3.10.2	ESTACIONAMIENTO DE VEHÍCULOS DE ALQUILER O DE CARGA	0.00
4.1.4.3.10.3	ESTACIONAMIENTO DE AUTOMÓVILES EN MERCADOS Y PLAZAS	0.00
4.1.4.3.10.4	ESTACIONAMIENTO DE CAMIONETAS EN MERCADOS Y PLAZAS	0.00
4.1.4.3.10.5	ESTACIONAMIENTO DE AUTOBUSES Y CAMIONES EN MERCADOS Y PLAZAS	0.00
4.1.4.3.10.6	OCUPACIÓN DE LA VÍA PÚBLICA	0.00
4.1.4.3.10.7	OTROS CONCEPTOS DE ESTACIONAMIENTO DE VEHÍCULOS EN VÍA PÚBLICA	0.00
4.1.4.4	ACCESORIOS DE DERECHOS	0.00
4.1.4.9	OTROS DERECHOS	3,200.00
4.1.5	PRODUCTOS DE TIPO CORRIENTE	169,442.00
4.1.5.1	PRODUCTOS DERIVADOS DEL USO Y APROVECHAMIENTO DE BIENES NO SUJETOS A RÉGIMEN DE DOMINIO PÚBLICO	169,442.00
4.1.5.1.1	ESPACIOS EN MERCADOS MUNICIPALES	0.00
4.1.5.1.2	ESPACIOS EN LA CENTRAL DE ABASTO	0.00
4.1.5.1.3	ESPACIOS EN PORTALES Y ÁREAS MUNICIPALES	0.00
4.1.5.1.4	ESPACIOS TEMPORALES EN ÁREAS MUNICIPALES	0.00
4.1.5.1.5	ESPACIOS EN VÍA PÚBLICA OBRAS CONSTRUCCIÓN	0.00
4.1.5.1.6	ESPACIOS EN SUBSUELO CONSTRUCCIÓN PERMANENTE	0.00

000097

MUNICIPIO DE JUAN C. BONILLA PUEBLA

NOTAS AL ESTADO DE ACTIVIDADES

Al 31 de Diciembre de 2018

(Cifras en pesos)

4.1.5.1.7	ESTACIONAMIENTO DE VEHÍCULOS VÍA PÚBLICA	0.00
4.1.5.1.8	VENTA DE FORMATOS OFICIALES	169,442.00
4.1.5.2	ENAJENACIÓN DE BIENES MUEBLES NO SUJETOS A SER INVENTARIADOS	0.00
4.1.5.3	ACCESORIOS DE PRODUCTOS	0.00
4.1.5.9	OTROS PRODUCTOS QUE GENERAN INGRESOS CORRIENTES	0.00
4.1.5.9.1	INTERESES POR RENTAS DE LA PROPIEDAD	0.00
4.1.5.9.1.1	INTERNOS	0.00
4.1.5.9.1.2	EXTERNOS	0.00
4.1.5.9.2	DIVIDENDOS Y RETIROS DE LAS CUASISOCIEDADES	0.00
4.1.5.9.3	ARRENDAMIENTO DE TIERRAS Y TERRENOS	0.00
4.1.5.9.4	OTROS	0.00
4.1.6	APROVECHAMIENTOS DE TIPO CORRIENTE	12,860.00
4.1.6.1	INCENTIVOS DERIVADOS DE LA COLABORACIÓN FISCAL	0.00
4.1.6.2	MULTAS	12,860.00
4.1.6.3	INDEMNIZACIONES	0.00
4.1.6.4	REINTEGROS	0.00
4.1.6.5	APROVECHAMIENTOS PROVENIENTES DE OBRAS PÚBLICAS	0.00
4.1.6.6	APROVECHAMIENTOS POR PARTICIPACIONES DERIVADAS DE LA APLICACIÓN DE LEYES	0.00
4.1.6.7	APROVECHAMIENTOS POR APORTACIONES Y COOPERACIONES	0.00
4.1.6.8	ACCESORIOS DE APROVECHAMIENTOS	0.00
4.1.6.9	OTROS APROVECHAMIENTOS	0.00
4.1.7	INGRESOS POR VENTA DE BIENES Y SERVICIOS	0.00
4.1.7.1	INGRESOS POR VENTAS DE MERCANCÍAS	0.00
4.1.7.2	INGRESOS POR VENTA DE BIENES Y SERVICIOS PRODUCIDOS EN ESTABLECIMIENTOS DEL GOBIERNO	0.00
4.1.7.3	INGRESOS POR VENTA DE BIENES Y SERVICIOS DE ORGANISMOS DESCENTRALIZADOS	0.00
4.1.7.4	INGRESOS DE OPERACIONES DE ENTIDADES PARAESTATALES EMPRESARIALES Y NO FINANCIERAS	0.00
4.1.9	INGRESOS NO COMP. EN LAS FRACC. DE LA LEY DE ING. CAUS. EN EJER. FISC. ANT. PEND. DE LIQ. O PAGO	0.00
4.1.9.1	IMPUESTOS NO COMP. EN LAS FRACC. DE LA LEY DE ING. CAUS. EN EJER. FISC. ANT. PEND. DE LIQ. O PAGO	0.00
4.1.9.2	CONT. MEJ, DER., PROD. Y APROV. NO COMP. FRACC. LEY ING. CAUS. EJER. FISC. ANT. PEND. DE LIQ. O PAGO	0.00
4.1.9.2.1	CONTRIBUCIONES DE MEJORAS	0.00
4.1.9.2.2	DERECHOS	0.00
4.1.9.2.3	PRODUCTOS	0.00
4.1.9.2.4	APROVECHAMIENTOS	0.00
4.2	PARTICIPACIONES, APORTACIONES, TRANSFERENCIAS, ASIGNACIONES, SUBSIDIOS Y OTRAS AYUDAS	50,947,792.83
4.2.1	PARTICIPACIONES Y APORTACIONES	50,947,792.83
4.2.1.1	PARTICIPACIONES	23,894,652.80
4.2.1.1.1	FONDO DE DESARROLLO MUNICIPAL	9,679,149.12

MUNICIPIO DE JUAN C. BONILLA PUEBLA

NOTAS AL ESTADO DE ACTIVIDADES
Al 31 de Diciembre de 2018
(Cifras en pesos)

4.2.1.1.2	FONDO PARA INCENTIVAR Y ESTIMULAR LA RECAUDACIÓN MUNICIPAL	278,015.07
4.2.1.1.3	CONTRIBUCIONES MUNICIPALES COORDINADAS	676,871.00
4.2.1.1.4	FONDOS PARTICIPABLES	13,001,369.92
4.2.1.1.5	FONDO DE COMPENSACIÓN	54,847.15
4.2.1.1.6	FONDO DE FISCALIZACIÓN	101,514.45
4.2.1.1.7	FONDO MUNICIPAL DEL IMPUESTO A LA VENTA DE GASOLINAS Y DIESEL	100,922.24
4.2.1.1.8	FONDO DE EXTRACCIÓN DE HIDROCARBUROS	1,963.85
4.2.1.1.9	FEIEF FONDO DE ESTABILIZACION DE LOS INGRESOS DE ENT. FED	0.00
4.2.1.1.10	PARTICIPACIONES 100% RECAUDACIÓN ISR	0.00
4.2.1.2	APORTACIONES	27,053,140.03
4.2.1.2.1	FISM-DF	13,582,433.70
4.2.1.2.2	FORTAMUN DF	11,837,305.33
4.2.1.2.3	HABITAT	1,633,401.00
4.2.1.3	CONVENIOS	0.00
4.2.2	TRANSFERENCIAS, ASIGNACIONES, SUBSIDIOS Y OTRAS AYUDAS	0.00
4.2.2.1	TRANSFERENCIAS INTERNAS Y ASIGNACIONES DEL SECTOR PÚBLICO	0.00
4.2.2.1.1	CORRIENTES	0.00
4.2.2.1.2	DE CAPITAL	0.00
4.2.2.2	TRANSFERENCIAS DEL RESTO DEL SECTOR PÚBLICO	0.00
4.2.2.2.1	CORRIENTES	0.00
4.2.2.2.2	DE CAPITAL	0.00
4.2.2.3	SUBSIDIOS Y SUBVENCIONES	0.00
4.2.2.3.1	RECIBIDOS POR ENTIDADES EMPRESARIALES PÚBLICAS NO FINANCIERAS	0.00
4.2.2.3.1.1	CORRIENTES	0.00
4.2.2.3.1.2	DE CAPITAL	0.00
4.2.2.3.2	RECIBIDOS POR ENTIDADES EMPRESARIALES PÚBLICAS FINANCIERAS	0.00
4.2.2.3.2.1	CORRIENTES	0.00
4.2.2.3.2.2	DE CAPITAL	0.00
4.2.2.4	AYUDAS SOCIALES	0.00
4.2.2.4.1	CORRIENTES	0.00
4.2.2.4.2	DE CAPITAL	0.00
4.2.2.5	PENSIONES Y JUBILACIONES	0.00
4.2.2.5.1	CORRIENTES	0.00
4.2.2.5.2	DE CAPITAL	0.00
4.2.2.6	TRANSFERENCIAS DEL EXTERIOR	0.00
4.2.2.6.1	DE GOBIERNOS EXTRANJEROS	0.00
4.2.2.6.1.1	CORRIENTES	0.00
4.2.2.6.1.2	DE CAPITAL	0.00
4.2.2.6.2	DE ORGANISMOS INTERNACIONALES	0.00
4.2.2.6.2.1	CORRIENTES	0.00
4.2.2.6.2.2	DE CAPITAL	0.00
4.2.2.6.3	DEL SECTOR PRIVADO EXTERNO	0.00
4.2.2.6.3.1	CORRIENTES	0.00
4.2.2.6.3.2	DE CAPITAL	0.00
4.2.2.6.4	TRANSFERENCIAS DE FIDEICOMISOS, MANDATOS Y CONTRATOS ANÁLOGOS	0.00
4.2.2.6.4.1	CORRIENTES	0.00
4.2.2.6.4.2	DE CAPITAL	0.00
	TOTAL	53,755,288.08

000099

MUNICIPIO DE JUAN C. BONILLA PUEBLA

NOTAS AL ESTADO DE ACTIVIDADES
Al 31 de Diciembre de 2018
(Cifras en pesos)

EA-02 OTROS INGRESOS:

Cuenta	Nombre de la Cuenta	Monto	Naturaleza
4.3	OTROS INGRESOS Y BENEFICIOS	27,694.22	_____
4.3.1	INGRESOS FINANCIEROS	27,694.22	_____
4.3.1.1	INTERESES GANADOS DE VALORES, CRÉDITOS, BONOS Y OTROS.	27,694.22	_____
4.3.1.1.1	INTERNOS	19.02	_____
4.3.1.1.2	EXTERNOS	27,675.20	_____
4.3.1.9	OTROS INGRESOS FINANCIEROS	0.00	_____
4.3.1.9.1	INTERNOS	0.00	_____
4.3.1.9.2	EXTERNOS	0.00	_____
4.3.2	INCREMENTO POR VARIACIÓN DE INVENTARIOS	0.00	_____
4.3.2.1	INCREMENTO POR VARIACIÓN DE INVENTARIOS DE MERCANCÍAS PARA VENTA	0.00	_____
4.3.2.2	INCREMENTO POR VARIACIÓN DE INVENTARIOS DE MERCANCÍAS TERMINADAS	0.00	_____
4.3.2.3	INCREMENTO POR VARIACIÓN DE INVENTARIOS DE MERCANCÍAS EN PROCESO DE ELABORACIÓN	0.00	_____
4.3.2.4	INCREMENTO POR VARIACIÓN DE INVENTARIOS DE MATERIAS PRIMAS, MATERIAL. Y SUMINISTROS PARA PRODUCCIÓN	0.00	_____
4.3.2.5	INCREMENTO POR VARIACIÓN DE INVENTARIOS DE MATERIAS PRIMAS, MATERIALES Y SUMINISTROS DE CONSUMO	0.00	_____
4.3.3	DISMINUCIÓN DEL EXCESO DE ESTIMACIONES POR PÉRDIDA O DETERIORO U OBSOLESCENCIA	0.00	_____
4.3.3.1	DISMINUCIÓN DEL EXCESO DE ESTIMACIONES POR PÉRDIDA O DETERIORO U OBSOLESCENCIA	0.00	_____
4.3.4	DISMINUCIÓN DEL EXCESO DE PROVISIONES	0.00	_____
4.3.4.1	DISMINUCIÓN DEL EXCESO DE PROVISIONES	0.00	_____
4.3.9	OTROS INGRESOS Y BENEFICIOS VARIOS	0.00	_____
4.3.9.1	OTROS INGRESOS DE EJERCICIOS ANTERIORES	0.00	_____
4.3.9.2	BONIFICACIONES Y DESCUENTOS OBTENIDOS	0.00	_____
4.3.9.3	DIFERENCIAS POR TIPO DE CAMBIO A FAVOR EN EFECTIVO Y EQUIVALENTES	0.00	_____
4.3.9.4	DIFERENCIAS DE COTIZACIONES A FAVOR EN VALORES NEGOCIABLES	0.00	_____
4.3.9.5	RESULTADO POR POSICIÓN MONETARIA	0.00	_____
4.3.9.6	UTILIDADES POR PARTICIPACIÓN PATRIMONIAL	0.00	_____
4.3.9.9	OTROS INGRESOS Y BENEFICIOS VARIOS	0.00	_____
4.3.9.9.1	UTILIDAD POR VENTA DE BIENES PATRIMONIALES	0.00	_____
4.3.9.9.1.1	VENTA DE ACTIVOS FIJOS	0.00	_____
4.3.9.9.1.2	VENTA DE OBJETOS DE VALOR	0.00	_____
4.3.9.9.1.3	VENTA DE ACTIVOS NO PRODUCIDOS	0.00	_____
4.3.9.9.2	RECUPERACIÓN DE INVERSIONES FINANCIERAS REALIZADAS CON FINES DE POLÍTICA	0.00	_____
4.3.9.9.2.1	VENTA DE ACCIONES Y PARTICIPACIONES DE CAPITAL ADQUIRIDAS CON FINES DE POLÍTICA	0.00	_____
4.3.9.9.2.2	VENTA DE OBLIGACIONES NEGOCIABLES ADQUIRIDAS CON FINES DE POLÍTICA	0.00	_____
4.3.9.9.3	RECUPERACIÓN DE INVERSIONES FINANCIERAS REALIZADAS CON FINES DE LIQUIDEZ	0.00	_____
4.3.9.9.3.1	VENTA DE ACCIONES Y PARTICIPACIONES DE CAPITAL	0.00	_____
4.3.9.9.3.1.1	INTERNOS	0.00	_____
4.3.9.9.3.1.2	EXTERNOS	0.00	_____

000100

MUNICIPIO DE JUAN C. BONILLA PUEBLA

NOTAS AL ESTADO DE ACTIVIDADES
Al 31 de Diciembre de 2018
(Cifras en pesos)

4.3.9.9.3.2	VENTA DE TÍTULOS Y VALORES REPRESENTATIVOS DE LA DEUDA	0.00	
4.3.9.9.3.3	VENTA DE OBLIGACIONES NEGOCIABLES	0.00	
	TOTAL	27,694.22	

EA-03 GASTOS:

Cuenta	Nombre de la Cuenta	Monto	%
5.1	GASTOS DE FUNCIONAMIENTO	21,732,865.86	70.43
5.1.1	SERVICIOS PERSONALES	10,353,369.77	33.55
5.1.1.1	REMUNERACIONES AL PERSONAL DE CARÁCTER PERMANENTE	9,475,302.62	30.71
5.1.1.1.1	DIETAS	480,215.00	1.56
5.1.1.1.2	HABERES	0.00	0.00
5.1.1.1.3	SUELDOS BASE AL PERSONAL PERMANENTE	8,995,087.62	29.15
5.1.1.1.3.1	SUELDOS BASE AL PERSONAL DE BASE	125,490.37	0.41
5.1.1.1.3.2	SUELDOS BASE AL PERSONAL DE CONFIANZA	8,869,597.25	28.74
5.1.1.1.4	REMUNERACIONES POR ADSCRIPCIÓN LABORAL EN EL EXTRANJERO	0.00	0.00
5.1.1.2	REMUNERACIONES AL PERSONAL DE CARÁCTER TRANSITORIO	774,955.15	2.51
5.1.1.2.1	HONORARIOS ASIMILABLES A SALARIOS	7,420.00	0.02
5.1.1.2.2	SUELDOS BASE AL PERSONAL EVENTUAL	767,535.15	2.49
5.1.1.2.3	RETRIBUCIONES POR SERVICIOS DE CARÁCTER SOCIAL	0.00	0.00
5.1.1.2.4	RETRIB. A LOS REPRESENT. DE LOS TRABAJADORES Y DE LOS PATRONES EN LA JUNTA DE CONCILIACIÓN Y ARBITR.	0.00	0.00
5.1.1.3	REMUNERACIONES ADICIONALES Y ESPECIALES	103,112.00	0.33
5.1.1.3.1	PRIMAS POR AÑOS DE SERVICIOS EFECTIVOS PRESTADOS	0.00	0.00
5.1.1.3.2	PRIMAS DE VACACIONES, DOMINICAL Y GRATIFICACIÓN DE FIN DE AÑO	103,112.00	0.33
5.1.1.3.2.1	PRIMAS DE VACACIONES Y DOMINICAL	0.00	0.00
5.1.1.3.2.2	GRATIFICACIÓN DE FIN DE AÑO	103,112.00	0.33
5.1.1.3.3	HORAS EXTRAORDINARIAS	0.00	0.00
5.1.1.3.4	COMPENSACIONES	0.00	0.00
5.1.1.3.5	SOBREHABERES	0.00	0.00
5.1.1.3.6	ASIGNACIONES DE TÉCNICO, DE MANDO, POR COMISIÓN, DE VUELO Y DE TÉCNICO ESPECIAL	0.00	0.00
5.1.1.3.7	HONORARIOS ESPECIALES	0.00	0.00
5.1.1.3.8	PARTICIPACIONES POR VIGILANCIA EN EL CUMPLIMIENTO DE LAS LEYES Y CUSTODIA DE VALORES	0.00	0.00
5.1.1.4	SEGURIDAD SOCIAL	0.00	0.00
5.1.1.4.1	APORTACIONES DE SEGURIDAD SOCIAL	0.00	0.00
5.1.1.4.2	APORTACIONES A FONDOS DE VIVIENDA	0.00	0.00
5.1.1.4.3	APORTACIONES AL SISTEMA PARA EL RETIRO	0.00	0.00
5.1.1.4.4	APORTACIONES PARA SEGUROS	0.00	0.00
5.1.1.5	OTRAS PRESTACIONES SOCIALES Y ECONÓMICAS	0.00	0.00
5.1.1.5.1	CUOTAS PARA EL FONDO DE AHORRO Y FONDO DE TRABAJO	0.00	0.00
5.1.1.5.2	INDEMNIZACIONES	0.00	0.00
5.1.1.5.3	PRESTACIONES Y HABERES DE RETIRO	0.00	0.00
5.1.1.5.4	PRESTACIONES CONTRACTUALES	0.00	0.00
5.1.1.5.5	APOYOS A LA CAPACITACIÓN DE LOS SERVIDORES PÚBLICOS	0.00	0.00
5.1.1.5.9	OTRAS PRESTACIONES SOCIALES Y ECONÓMICAS	0.00	0.00

000101

MUNICIPIO DE JUAN C. BONILLA PUEBLA

NOTAS AL ESTADO DE ACTIVIDADES

Al 31 de Diciembre de 2018

(Cifras en pesos)

5.1.1.6	PAGO DE ESTÍMULOS A SERVIDORES PÚBLICOS	0.00	0.00
5.1.1.6.1	ESTIMULOS	0.00	0.00
5.1.1.6.2	RECOMPENSAS	0.00	0.00
5.1.1.7	PREVISIONES	0.00	0.00
5.1.2	MATERIALES Y SUMINISTROS	2,440,411.15	7.91
5.1.2.1	MATERIALES DE ADMINISTRACIÓN, EMISIÓN DE DOCUMENTOS Y ARTÍCULOS OFICIALES	407,930.92	1.32
5.1.2.1.1	MATERIALES, ÚTILES Y EQUIPOS MENORES DE OFICINA	136,513.90	0.44
5.1.2.1.2	MATERIALES Y ÚTILES DE IMPRESIÓN Y REPRODUCCIÓN	134,418.27	0.44
5.1.2.1.3	MATERIAL ESTADÍSTICO Y GEOGRÁFICO	0.00	0.00
5.1.2.1.4	MATERIALES, ÚTILES Y EQUIPOS MENORES DE TECNOLOGÍAS DE LA INFORMACIÓN Y COMUNICACIONES	4,941.26	0.02
5.1.2.1.5	MATERIAL IMPRESO E INFORMACIÓN DIGITAL	29,122.93	0.09
5.1.2.1.6	MATERIAL DE LIMPIEZA	2,509.56	0.01
5.1.2.1.7	MATERIALES Y ÚTILES DE ENSEÑANZA	0.00	0.00
5.1.2.1.8	MATERIALES PARA EL REGISTRO E IDENTIFICACIÓN DE BIENES Y PERSONAS	100,425.00	0.33
5.1.2.2	ALIMENTOS Y UTENSILIOS	36,562.87	0.12
5.1.2.2.1	PRODUCTOS ALIMENTICIOS PARA PERSONAS	33,149.97	0.11
5.1.2.2.2	PRODUCTOS ALIMENTICIOS PARA ANIMALES	0.00	0.00
5.1.2.2.3	UTENSILIOS PARA EL SERVICIO DE ALIMENTACIÓN	3,412.90	0.01
5.1.2.3	MATERIAS PRIMAS Y MATERIALES DE PRODUCCIÓN Y COMERCIALIZACIÓN	4,988.00	0.02
5.1.2.3.1	PRODUCTOS ALIMENTICIOS, AGROPECUARIOS Y FORESTALES ADQUIRIDOS COMO MATERIA PRIMA	0.00	0.00
5.1.2.3.2	INSUMOS TEXTILES ADQUIRIDOS COMO MATERIA PRIMA	0.00	0.00
5.1.2.3.3	PRODUCTOS DE PAPEL, CARTÓN E IMPRESOS ADQUIRIDOS COMO MATERIA PRIMA	0.00	0.00
5.1.2.3.4	COMBUSTIBLES, LUBRICANTES, ADITIVOS, CARBÓN Y SUS DERIVADOS ADQUIRIDOS COMO MATERIA PRIMA	0.00	0.00
5.1.2.3.5	PRODUCTOS QUÍMICOS, FARMACÉUTICOS Y DE LABORATORIO ADQUIRIDOS COMO MATERIA PRIMA	4,988.00	0.02
5.1.2.3.6	PRODUCTOS METÁLICOS Y A BASE DE MINERALES NO METÁLICOS ADQUIRIDOS COMO MATERIA PRIMA	0.00	0.00
5.1.2.3.7	PRODUCTOS DE CUERO, PIEL, PLÁSTICO Y HULE ADQUIRIDOS COMO MATERIA PRIMA	0.00	0.00
5.1.2.3.8	MERCANCÍAS ADQUIRIDAS PARA SU COMERCIALIZACIÓN	0.00	0.00
5.1.2.3.9	OTROS PRODUCTOS ADQUIRIDOS COMO MATERIA PRIMA	0.00	0.00
5.1.2.4	MATERIALES Y ARTÍCULOS DE CONSTRUCCIÓN Y DE REPARACIÓN	44,757.20	0.15
5.1.2.4.1	PRODUCTOS MINERALES NO METÁLICOS	1,900.00	0.01
5.1.2.4.2	CEMENTO Y PRODUCTOS DE CONCRETO	0.00	0.00
5.1.2.4.3	CAL, YESO Y PRODUCTOS DE YESO	0.00	0.00
5.1.2.4.4	MADERA Y PRODUCTOS DE MADERA	0.00	0.00
5.1.2.4.5	VIDRIO Y PRODUCTOS DE VIDRIO	0.00	0.00
5.1.2.4.6	MATERIAL ELÉCTRICO Y ELECTRÓNICO	39,878.03	0.13
5.1.2.4.7	ARTÍCULOS METÁLICOS PARA LA CONSTRUCCIÓN	0.00	0.00
5.1.2.4.8	MATERIALES COMPLEMENTARIOS	2,351.74	0.01

000102

MUNICIPIO DE JUAN C. BONILLA PUEBLA

CONCILIACIÓN
Al 31 de Diciembre de 2018
(Cifras en pesos)

CONCILIACIÓN ENTRE LOS EGRESOS PRESUPUESTARIOS Y CONTABLES:

Cuenta	Nombre de la Cuenta	Importe	Importe
	1. Total de egresos presupuestarios		40,619,673.12
	2. Menos egresos presupuestarios no contables		15,337,608.76
5.1	MOBILIARIO Y EQUIPO DE ADMINISTRACIÓN	108,668.00	
5.2	MOBILIARIO Y EQUIPO EDUCACIONAL Y RECREATIVO	0.00	
5.3	EQUIPO E INSTRUMENTAL MÉDICO Y DE LABORATORIO	0.00	
5.4	VEHÍCULOS Y EQUIPO DE TRANSPORTE	420,481.41	
5.5	EQUIPO DE DEFENSA Y SEGURIDAD	0.00	
5.6	MAQUINARIA, OTROS EQUIPOS Y HERRAMIENTAS	0.00	
5.7	ACTIVOS BIOLÓGICOS	0.00	
5.8-6.1-6.3	BIENES INMUEBLES	14,808,459.35	
5.9	ACTIVOS INTANGIBLES	0.00	
6.2	OBRA PÚBLICA	0.00	
7.2	ACCIONES Y PARTICIPACIONES DE CAPITAL	0.00	
7.3	COMPRA DE TÍTULOS Y VALORES	0.00	
7.5	INVERSIONES EN FIDEICOMISOS, MANDATOS Y OTROS ANÁLOGOS	0.00	
7.9	PROVISIONES PARA CONTINGENCIAS Y OTRAS EROGACIONES ESPECIALES	0.00	
9.1	AMORTIZACIÓN DE LA DEUDA PÚBLICA	0.00	
9.9	ADEUDOS DE EJERCICIOS FISCALES ANTERIORES (ADEFAS)	0.00	
	OTROS EGRESOS PRESUPUESTALES NO CONTABLES	0.00	
	3. Más gastos contables no presupuestales		5,576,409.01
5.5.1	ESTIMACIONES, DEPRECIACIONES, DETERIOROS, OBSOLESCENCIAS Y AMORTIZACIONES	0.00	
5.5.2	PROVISIONES	0.00	
5.5.3	DISMINUCIONES DE INVENTARIOS	0.00	
5.5.4	AUMENTO POR INSUFICIENCIA DE ESTIMACIONES POR PÉRDIDA O DETERIORO U OBSOLESCENCIA	0.00	
5.5.5	AUMENTO POR INSUFICIENCIA DE PROVISIONES	0.00	
5.5.9	OTROS GASTOS	0.00	
	OTROS GASTOS CONTABLES NO PRESUPUESTALES	5,576,409.01	
	4. Total de Gasto Contable (4 = 1 - 2 + 3)		30,858,473.37

Bajo protesta de decir verdad declaramos que los Estados Financieros y sus notas, son razonablemente correctos y son responsabilidad del emisor.

LIC. JOEL LOZANO ALAMEDA
PRESIDENTE MUNICIPAL CONSTITUCIONAL
2018-2021

C. ARTURO ROMERO MESA
SECRETARIO GENERAL



SECRETARIA GENERAL
JUAN C. BONILLA, PUE
2018-2021

MUNICIPIO DE JUAN C. BONILLA PUEBLA

NOTAS AL ESTADO DE ACTIVIDADES

Al 31 de Diciembre de 2018

(Cifras en pesos)

5.1.2.4.9	OTROS MATERIALES Y ARTÍCULOS DE CONSTRUCCIÓN Y REPARACIÓN	627.43	0.00
5.1.2.5	PRODUCTOS QUÍMICOS, FARMACÉUTICOS Y DE LABORATORIO	26,809.46	0.09
5.1.2.5.1	PRODUCTOS QUÍMICOS BÁSICOS	0.00	0.00
5.1.2.5.2	FERTILIZANTES, PESTICIDAS Y OTROS AGROQUÍMICOS	0.00	0.00
5.1.2.5.3	MEDICINAS Y PRODUCTOS FARMACÉUTICOS	0.00	0.00
5.1.2.5.4	MATERIALES, ACCESORIOS Y SUMINISTROS MÉDICOS	18,891.31	0.06
5.1.2.5.5	MATERIALES, ACCESORIOS Y SUMINISTROS DE LABORATORIO	0.00	0.00
5.1.2.5.6	FIBRAS SINTÉTICAS, HULES, PLÁSTICOS Y DERIVADOS	0.00	0.00
5.1.2.5.9	OTROS PRODUCTOS QUÍMICOS	7,918.15	0.03
5.1.2.6	COMBUSTIBLES, LUBRICANTES Y ADITIVOS	1,576,692.12	5.11
5.1.2.6.1	COMBUSTIBLES, LUBRICANTES Y ADITIVOS	1,576,692.12	5.11
5.1.2.6.1.1	COMBUSTIBLES	1,570,630.13	5.09
5.1.2.6.1.2	LUBRICANTES Y ADITIVOS	6,061.99	0.02
5.1.2.6.2	CARBÓN Y SUS DERIVADOS	0.00	0.00
5.1.2.7	VESTUARIO, BLANCOS, PRENDAS DE PROTECCIÓN Y ARTÍCULOS DEPORTIVOS	7,049.14	0.02
5.1.2.7.1	VESTUARIO Y UNIFORMES	0.00	0.00
5.1.2.7.2	PRENDAS DE SEGURIDAD Y PROTECCIÓN PERSONAL	5,632.60	0.02
5.1.2.7.3	ARTÍCULOS DEPORTIVOS	353.00	0.00
5.1.2.7.4	PRODUCTOS TEXTILES	1,063.54	0.00
5.1.2.7.5	BLANCOS Y OTROS PRODUCTOS TEXTILES, EXCEPTO PRENDAS DE VESTIR	0.00	0.00
5.1.2.8	MATERIALES Y SUMINISTROS PARA SEGURIDAD	56,938.60	0.18
5.1.2.8.1	SUSTANCIAS Y MATERIALES EXPLOSIVOS	0.00	0.00
5.1.2.8.2	MATERIALES DE SEGURIDAD PÚBLICA	56,938.60	0.18
5.1.2.8.3	PRENDAS DE PROTECCIÓN PARA SEGURIDAD PÚBLICA	0.00	0.00
5.1.2.9	HERRAMIENTAS, REFACCIONES Y ACCESORIOS MENORES	278,682.84	0.90
5.1.2.9.1	HERRAMIENTAS MENORES	155,322.18	0.50
5.1.2.9.2	REFACCIONES Y ACCESORIOS MENORES DE EDIFICIOS	1,044.00	0.00
5.1.2.9.3	REFACCIONES Y ACCESORIOS MENORES DE MOBILIARIO Y EQUIPO DE ADMINISTRACIÓN, EDUCACIONAL Y RECREATIVO	325.09	0.00
5.1.2.9.4	REFACCIONES Y ACCESORIOS MENORES DE EQUIPO DE CÓMPUTO Y TECNOLOGÍAS DE LA INFORMACIÓN	18,855.95	0.06
5.1.2.9.5	REFACCIONES Y ACCESORIOS MENORES DE EQUIPO E INSTRUMENTAL MÉDICO Y DE LABORATORIO	0.00	0.00
5.1.2.9.6	REFACCIONES Y ACCESORIOS MENORES DE EQUIPO DE TRANSPORTE	92,890.00	0.30
5.1.2.9.7	REFACCIONES Y ACCESORIOS MENORES DE EQUIPO DE DEFENSA Y SEGURIDAD	10,245.62	0.03
5.1.2.9.8	REFACCIONES Y ACCESORIOS MENORES DE MAQUINARIA Y OTROS EQUIPOS	0.00	0.00
5.1.2.9.9	REFACCIONES Y ACCESORIOS MENORES OTROS BIENES MUEBLES	0.00	0.00
5.1.3	SERVICIOS GENERALES	8,939,084.94	28.97
5.1.3.1	SERVICIOS BÁSICOS	4,196,904.54	13.60

000104

MUNICIPIO DE JUAN C. BONILLA PUEBLA

NOTAS AL ESTADO DE ACTIVIDADES

Al 31 de Diciembre de 2018

(Cifras en pesos)

5.1.3.1.1	ENERGÍA ELÉCTRICA	3,689,663.40	11.96
5.1.3.1.2	GAS	0.00	0.00
5.1.3.1.3	AGUA	2,784.00	0.01
5.1.3.1.4	TELEFONÍA TRADICIONAL	15,937.28	0.05
5.1.3.1.5	TELEFONÍA CELULAR	59,565.85	0.19
5.1.3.1.6	SERVICIOS DE TELECOMUNICACIONES Y SATÉLITES	1,270.00	0.00
5.1.3.1.7	SERVICIOS DE ACCESO DE INTERNET, REDES Y PROCESAMIENTO DE INFORMACIÓN	68,593.39	0.22
5.1.3.1.8	SERVICIOS POSTALES Y TELEGRÁFICOS	1,070.00	0.00
5.1.3.1.9	SERVICIOS INTEGRALES Y OTROS SERVICIOS	358,020.62	1.16
5.1.3.2	SERVICIOS DE ARRENDAMIENTO	114,354.80	0.37
5.1.3.2.1	ARRENDAMIENTO DE TERRENOS	0.00	0.00
5.1.3.2.2	ARRENDAMIENTO DE EDIFICIOS	0.00	0.00
5.1.3.2.3	ARRENDAMIENTO DE MOBILIARIO Y EQUIPO DE ADMINISTRACIÓN, EDUCACIONAL Y RECREATIVO	10,857.00	0.04
5.1.3.2.4	ARRENDAMIENTO DE EQUIPO E INSTRUMENTAL MÉDICO Y DE LABORATORIO	0.00	0.00
5.1.3.2.5	ARRENDAMIENTO DE EQUIPO DE TRANSPORTE	23,615.00	0.08
5.1.3.2.6	ARRENDAMIENTO DE MAQUINARIA, OTROS EQUIPOS Y HERRAMIENTAS	51,620.00	0.17
5.1.3.2.7	ARRENDAMIENTO DE ACTIVOS INTANGIBLES	0.00	0.00
5.1.3.2.8	ARRENDAMIENTO FINANCIERO	0.00	0.00
5.1.3.2.9	OTROS ARRENDAMIENTOS	28,262.80	0.09
5.1.3.3	SERVICIOS PROFESIONALES, CIENTÍFICOS Y TÉCNICOS Y OTROS SERVICIOS	1,221,056.34	3.96
5.1.3.3.1	SERVICIOS LEGALES, DE CONTABILIDAD, AUDITORÍA Y RELACIONADOS	949,811.34	3.08
5.1.3.3.2	SERVICIOS DE DISEÑO, ARQUITECTURA, INGENIERÍA Y ACTIVIDADES RELACIONADAS	174,000.00	0.56
5.1.3.3.3	SERVICIOS DE CONSULTORÍA ADMINISTRATIVA, PROCESOS, TÉCNICA Y EN TECNOLOGÍAS DE LA INFORMACIÓN	3,285.00	0.01
5.1.3.3.3.1	SERVICIOS DE INFORMÁTICA	3,285.00	0.01
5.1.3.3.4	SERVICIOS DE CAPACITACIÓN	31,227.20	0.10
5.1.3.3.5	SERVICIOS DE INVESTIGACIÓN CIENTÍFICA Y DESARROLLO	0.00	0.00
5.1.3.3.6	SERVICIOS DE APOYO ADMINISTRATIVO, FOTOCOPIADO E IMPRESIÓN	62,732.80	0.20
5.1.3.3.7	SERVICIOS DE PROTECCIÓN Y SEGURIDAD	0.00	0.00
5.1.3.3.8	SERVICIOS DE VIGILANCIA	0.00	0.00
5.1.3.3.9	SERVICIOS PROFESIONALES, CIENTÍFICOS Y TÉCNICOS INTEGRALES	0.00	0.00
5.1.3.4	SERVICIOS FINANCIEROS, BANCARIOS Y COMERCIALES	52,007.03	0.17
5.1.3.4.1	SERVICIOS FINANCIEROS Y BANCARIOS	17,831.32	0.06
5.1.3.4.2	SERVICIOS DE COBRANZA, INVESTIGACIÓN CREDITICIA Y SIMILAR	0.00	0.00
5.1.3.4.3	SERVICIOS DE RECAUDACIÓN, TRASLADO Y CUSTODIA DE VALORES	9,823.92	0.03
5.1.3.4.4	SEGUROS DE RESPONSABILIDAD PATRIMONIAL Y FIANZAS	0.00	0.00
5.1.3.4.5	SEGUROS DE BIENES PATRIMONIALES	23,168.59	0.08
5.1.3.4.6	ALMACENAJE, ENVASE Y EMBALAJE	0.00	0.00
5.1.3.4.7	FLETES Y MANIOBRAS	0.00	0.00
5.1.3.4.8	COMISIONES POR VENTAS	0.00	0.00
5.1.3.4.9	SERVICIOS FINANCIEROS, BANCARIOS Y COMERCIALES INTEGRALES	1,183.20	0.00

000105

MUNICIPIO DE JUAN C. BONILLA PUEBLA

NOTAS AL ESTADO DE ACTIVIDADES

Al 31 de Diciembre de 2018

(Cifras en pesos)

5.1.3.5	SERVICIOS DE INSTALACIÓN, REPARACIÓN, MANTENIMIENTO Y CONSERVACIÓN	2,447,345.29	7.93
5.1.3.5.1	CONSERVACIÓN Y MANTENIMIENTO MENOR DE INMUEBLES	1,059,100.70	3.43
5.1.3.5.2	INSTALACIÓN, REPARACIÓN Y MANTENIMIENTO DE MOBILIARIO Y EQUIPO DE ADMÓN., EDUCACIONAL Y RECREATIVO	0.00	0.00
5.1.3.5.3	INSTALACIÓN, REPARACIÓN Y MANTENIMIENTO DE EQUIPO DE CÓMPUTO Y TECNOLOGÍAS DE LA INFORMACIÓN	44,892.87	0.15
5.1.3.5.4	INSTALACIÓN, REPARACIÓN Y MANTENIMIENTO DE EQUIPO E INSTRUMENTAL MÉDICO Y DE LABORATORIO	0.00	0.00
5.1.3.5.5	REPARACIÓN Y MANTENIMIENTO DE EQUIPO DE TRANSPORTE	649,014.11	2.10
5.1.3.5.6	REPARACIÓN Y MANTENIMIENTO DE EQUIPO DE DEFENSA Y SEGURIDAD	100,000.00	0.32
5.1.3.5.7	INSTALACIÓN, REPARACIÓN Y MANTENIMIENTO DE MAQUINARIA, OTROS EQUIPOS Y HERRAMIENTA	13,688.00	0.04
5.1.3.5.8	SERVICIOS DE LIMPIEZA Y MANEJO DE DESECHOS	580,649.61	1.88
5.1.3.5.9	SERVICIOS DE JARDINERÍA Y FUMIGACIÓN	0.00	0.00
5.1.3.6	SERVICIOS DE COMUNICACIÓN SOCIAL Y PUBLICIDAD	100,340.00	0.33
5.1.3.6.1	DIFUSIÓN POR RADIO, TELEVISIÓN Y OTROS MEDIOS DE MENSAJES SOBRE PROGRAM. Y ACTIVIDAD. GUBERNAMENTALES	100,340.00	0.33
5.1.3.6.2	DIFUSIÓN POR RADIO, TELEVISIÓN Y OTROS MEDIOS DE MENSAJES COMERC. PARA PROMOC. LA VENTA DE Bienes o SERVICIOS	0.00	0.00
5.1.3.6.3	SERVICIOS DE CREATIVIDAD, PREPRODUCCIÓN Y PRODUCCIÓN DE PUBLICIDAD, EXCEPTO INTERNET	0.00	0.00
5.1.3.6.4	SERVICIOS DE REVELADO DE FOTOGRAFÍAS	0.00	0.00
5.1.3.6.5	SERVICIOS DE LA INDUSTRIA FÍLMICA, DEL SONIDO Y DEL VIDEO	0.00	0.00
5.1.3.6.6	SERVICIO DE CREACIÓN Y DIFUSIÓN DE CONTENIDO EXCLUSIVAMENTE A TRAVÉS DE INTERNET	0.00	0.00
5.1.3.6.9	OTROS SERVICIOS DE INFORMACIÓN	0.00	0.00
5.1.3.7	SERVICIOS DE TRASLADO Y VIÁTICOS	96,939.12	0.31
5.1.3.7.1	PASAJES AÉREOS	0.00	0.00
5.1.3.7.1.1	PASAJES AÉREOS NACIONALES	0.00	0.00
5.1.3.7.1.2	PASAJES AÉREOS INTERNACIONALES	0.00	0.00
5.1.3.7.2	PASAJES TERRESTRES	0.00	0.00
5.1.3.7.2.1	PASAJES TERRESTRES NACIONALES	0.00	0.00
5.1.3.7.2.2	PASAJES TERRESTRES INTERNACIONALES	0.00	0.00
5.1.3.7.3	PASAJES MARÍTIMOS, LACUSTRES Y FLUVIALES	0.00	0.00
5.1.3.7.4	AUTOTRANSPORTE	0.00	0.00
5.1.3.7.5	VIÁTICOS EN EL PAÍS	96,939.12	0.31
5.1.3.7.6	VIÁTICOS EN EL EXTRANJERO	0.00	0.00
5.1.3.7.7	GASTOS DE INSTALACIÓN Y TRASLADO DE MENAJE	0.00	0.00
5.1.3.7.8	SERVICIOS INTEGRALES DE TRASLADO Y VIÁTICOS	0.00	0.00
5.1.3.7.9	OTROS SERVICIOS DE TRASLADO Y HOSPEDAJE	0.00	0.00
5.1.3.8	SERVICIOS OFICIALES	330,433.82	1.07

000106

MUNICIPIO DE JUAN C. BONILLA PUEBLA

NOTAS AL ESTADO DE ACTIVIDADES

Al 31 de Diciembre de 2018

(Cifras en pesos)

5.1.3.8.1	GASTOS DE CEREMONIAL	21,764.00	0.07
5.1.3.8.2	GASTOS DE ORDEN SOCIAL Y CULTURAL	298,669.82	0.97
5.1.3.8.3	CONGRESOS Y CONVENCIONES	0.00	0.00
5.1.3.8.4	EXPOSICIONES	0.00	0.00
5.1.3.8.5	GASTOS DE REPRESENTACIÓN	10,000.00	0.03
5.1.3.9	OTROS SERVICIOS GENERALES	379,704.00	1.23
5.1.3.9.1	SERVICIOS FUNERARIOS Y DE CEMENTERIOS	9,280.00	0.03
5.1.3.9.2	IMPUESTOS Y DERECHOS	108,383.00	0.35
5.1.3.9.3	IMPUESTOS Y DERECHOS DE IMPORTACIÓN	0.00	0.00
5.1.3.9.4	SENTENCIAS Y RESOLUCIONES POR JUDICIALES AUTORIDAD COMPETENTE	0.00	0.00
5.1.3.9.5	PENAS, MULTAS, ACCESORIOS Y ACTUALIZACIONES	206,206.00	0.67
5.1.3.9.6	OTROS GASTOS POR RESPONSABILIDADES	0.00	0.00
5.1.3.9.8	IMPUESTO SOBRE NÓMINAS Y OTROS QUE SE DERIVEN DE UNA RELACIÓN LABORAL	55,835.00	0.18
5.1.3.9.9	OTROS SERVICIOS GENERALES	0.00	0.00
5.2	TRANSFERENCIAS, ASIGNACIONES, SUBSIDIOS Y OTRAS AYUDAS	1,512,127.30	4.90
5.2.1	TRANSFERENCIAS INTERNAS Y ASIGNACIONES AL SECTOR PÚBLICO	1,237,466.00	4.01
5.2.1.1	ASIGNACIONES AL SECTOR PÚBLICO	0.00	0.00
5.2.1.1.1	ASIGNACIONES PRESUPUESTARIAS AL PODER EJECUTIVO	0.00	0.00
5.2.1.1.2	ASIGNACIONES PRESUPUESTARIAS AL PODER LEGISLATIVO	0.00	0.00
5.2.1.1.3	ASIGNACIONES PRESUPUESTARIAS AL PODER JUDICIAL	0.00	0.00
5.2.1.1.4	ASIGNACIONES PRESUPUESTARIAS A ÓRGANOS AUTÓNOMOS	0.00	0.00
5.2.1.2	TRANSFERENCIAS INTERNAS AL SECTOR PÚBLICO	1,237,466.00	4.01
5.2.1.2.5	TRANSFERENCIAS OTORGADAS A ENTIDADES PARAESTATALES NO EMPRESARIALES Y NO FINANCIERAS	1,237,466.00	4.01
5.2.1.2.5.1	SANTA MARIA ZACATEPEC	205,000.00	0.66
5.2.1.2.5.2	SAN GABRIEL OMETOXTLA	117,000.00	0.38
5.2.1.2.5.3	SAN LUCAS NEXTETELCO	117,000.00	0.38
5.2.1.2.5.4	DIF	744,466.00	2.41
5.2.1.2.5.5	COLONIA JOSE ANGELES	54,000.00	0.18
5.2.1.2.6	TRANSFERENCIAS INTERNAS OTORGADAS A ENTIDADES PARAESTATALES EMPRESARIALES Y NO FINANCIERAS	0.00	0.00
5.2.1.2.7	TRANSFERENCIAS INTERNAS OTORGADAS A FIDEICOMISOS PÚBLICOS EMPRESARIALES Y NO FINANCIERAS	0.00	0.00
5.2.1.2.8	TRANSFERENCIAS INTERNAS OTORGADAS A INSTITUCIONES PARAESTATALES PÚBLICAS FINANCIERAS	0.00	0.00
5.2.1.2.9	TRANSFERENCIAS INTERNAS OTORGADAS A FIDEICOMISOS PÚBLICOS FINANCIEROS	0.00	0.00
5.2.2	TRANSFERENCIAS AL RESTO DEL SECTOR PÚBLICO	0.00	0.00
5.2.2.1	TRANSFERENCIAS A ENTIDADES PARAESTATALES	0.00	0.00
5.2.2.1.1	TRANSFERENCIAS OTORGADAS A ENTIDADES PARAESTATALES NO EMPRESARIALES Y NO FINANCIERAS	0.00	0.00
5.2.2.1.2	TRANSFERENCIAS OTORGADAS PARA ENTIDADES	0.00	0.00

MUNICIPIO DE JUAN C. BONILLA PUEBLA

NOTAS AL ESTADO DE ACTIVIDADES

Al 31 de Diciembre de 2018

(Cifras en pesos)

	PARAESTATALES EMPRESARIALES Y NO FINANCIERAS		
5.2.2.1.3	TRANSFERENCIAS OTORGADAS PARA INSTITUCIONES PARAESTATALES PÚBLICAS FINANCIERAS	0.00	0.00
5.2.2.2	TRANSFERENCIAS A ENTIDADES FEDERATIVAS Y MUNICIPIOS	0.00	0.00
5.2.2.2.4	TRANSFERENCIAS OTORGADAS A ENTIDADES FEDERATIVAS Y MUNICIPIOS	0.00	0.00
5.2.2.2.4.1	A ENTIDADES FEDERATIVAS	0.00	0.00
5.2.2.2.4.2	A MUNICIPIOS	0.00	0.00
5.2.2.2.5	TRANSFERENCIAS A FIDEICOMISOS DE ENTIDADES FEDERATIVAS Y MUNICIPIOS	0.00	0.00
5.2.3	SUBSIDIOS Y SUBVENCIONES	0.00	0.00
5.2.3.1	SUBSIDIOS	0.00	0.00
5.2.3.1.1	SUBSIDIOS A LA PRODUCCIÓN	0.00	0.00
5.2.3.1.1.1	A ENTIDADES EMPRESARIALES NO FINANCIERAS DEL SECTOR PRIVADO	0.00	0.00
5.2.3.1.1.2	A ENTIDADES EMPRESARIALES NO FINANCIERAS DEL SECTOR PÚBLICO	0.00	0.00
5.2.3.1.2	SUBSIDIOS A LA DISTRIBUCIÓN	0.00	0.00
5.2.3.1.2.1	A ENTIDADES EMPRESARIALES NO FINANCIERAS DEL SECTOR PRIVADO	0.00	0.00
5.2.3.1.2.2	A ENTIDADES EMPRESARIALES NO FINANCIERAS DEL SECTOR PÚBLICO	0.00	0.00
5.2.3.1.3	SUBSIDIOS A LA INVERSIÓN	0.00	0.00
5.2.3.1.3.1	A ENTIDADES EMPRESARIALES NO FINANCIERAS DEL SECTOR PRIVADO	0.00	0.00
5.2.3.1.3.2	A ENTIDADES EMPRESARIALES NO FINANCIERAS DEL SECTOR PÚBLICO	0.00	0.00
5.2.3.1.4	SUBSIDIOS A LA PRESTACIÓN DE SERVICIOS PÚBLICOS	0.00	0.00
5.2.3.1.4.1	A ENTIDADES EMPRESARIALES NO FINANCIERAS DEL SECTOR PRIVADO	0.00	0.00
5.2.3.1.4.2	A ENTIDADES EMPRESARIALES NO FINANCIERAS DEL SECTOR PÚBLICO	0.00	0.00
5.2.3.1.5	SUBSIDIOS PARA CUBRIR DIFERENCIALES DE TASA DE INTERÉS	0.00	0.00
5.2.3.1.5.1	A ENTIDADES EMPRESARIALES FINANCIERAS DEL SECTOR PRIVADO	0.00	0.00
5.2.3.1.5.2	A ENTIDADES EMPRESARIALES FINANCIERAS DEL SECTOR PÚBLICO	0.00	0.00
5.2.3.1.6	SUBSIDIOS A LA VIVIENDA	0.00	0.00
5.2.3.1.6.1	A ENTIDADES EMPRESARIALES NO FINANCIERAS DEL SECTOR PRIVADO	0.00	0.00
5.2.3.1.6.2	A ENTIDADES EMPRESARIALES NO FINANCIERAS DEL SECTOR PÚBLICO	0.00	0.00
5.2.3.1.8	SUBSIDIOS A ENTIDADES FEDERATIVAS Y MUNICIPIOS	0.00	0.00
5.2.3.1.9	OTROS SUBSIDIOS	0.00	0.00
5.2.3.2	SUBVENCIONES	0.00	0.00
5.2.3.2.7	SUBVENCIONES AL CONSUMO	0.00	0.00
5.2.4	AYUDAS SOCIALES	264,661.30	0.86
5.2.4.1	AYUDAS SOCIALES A PERSONAS	81,498.49	0.26
5.2.4.2	BECAS	0.00	0.00
5.2.4.3	AYUDAS SOCIALES A INSTITUCIONES	183,162.81	0.59
5.2.4.3.3	AYUDAS SOCIALES A INSTITUCIONES DE ENSEÑANZA	52,514.48	0.17

MUNICIPIO DE JUAN C. BONILLA PUEBLA

NOTAS AL ESTADO DE ACTIVIDADES

Al 31 de Diciembre de 2018

(Cifras en pesos)

5.2.4.3.4	AYUDAS SOCIALES A ACTIVIDADES CIENTÍFICAS O ACADÉMICAS	0.00	0.00
5.2.4.3.5	AYUDAS SOCIALES A INSTITUCIONES SIN FINES DE LUCRO	128,560.33	0.42
5.2.4.3.6	AYUDAS SOCIALES A COOPERATIVAS	0.00	0.00
5.2.4.3.7	AYUDAS SOCIALES A ENTIDADES DE INTERÉS PÚBLICO	2,088.00	0.01
5.2.4.4	AYUDAS SOCIALES POR DESASTRES NATURALES Y OTROS SINIESTROS	0.00	0.00
5.2.5	PENSIONES Y JUBILACIONES	0.00	0.00
5.2.5.1	PENSIONES	0.00	0.00
5.2.5.2	JUBILACIONES	0.00	0.00
5.2.5.9	OTRAS PENSIONES Y JUBILACIONES	0.00	0.00
5.2.6	TRANSFERENCIAS A FIDEICOMISOS, MANDATOS Y CONTRATOS ANÁLOGOS	0.00	0.00
5.2.6.1	TRANSFERENCIAS A FIDEICOMISOS, MANDATOS Y CONTRATOS ANÁLOGOS AL GOBIERNO	0.00	0.00
5.2.6.1.1	EJECUTIVO	0.00	0.00
5.2.6.1.2	LEGISLATIVO	0.00	0.00
5.2.6.1.3	JUDICIAL	0.00	0.00
5.2.6.2	TRANSFERENCIAS A FIDEICOMISOS, MANDATOS Y CONTRATOS ANÁLOGOS A ENTIDADES PARAESTATALES	0.00	0.00
5.2.6.2.1	NO EMPRESARIALES Y NO FINANCIERAS	0.00	0.00
5.2.6.2.2	EMPRESARIALES Y NO FINANCIERAS	0.00	0.00
5.2.6.3	TRANSFERENCIAS A FIDEICOMISOS DE INSTITUCIONES PÚBLICAS FINANCIERAS	0.00	0.00
5.2.7	TRANSFERENCIAS A LA SEGURIDAD SOCIAL	0.00	0.00
5.2.7.1	TRANSFERENCIAS POR OBLIGACIONES DE LEY	0.00	0.00
5.2.8	DONATIVOS	10,000.00	0.03
5.2.8.1	DONATIVOS A INSTITUCIONES SIN FINES DE LUCRO	10,000.00	0.03
5.2.8.2	DONATIVOS A ENTIDADES FEDERATIVAS Y MUNICIPIOS	0.00	0.00
5.2.8.3	DONATIVOS A FIDEICOMISOS, MANDATOS Y CONTRATOS ANÁLOGOS PRIVADOS	0.00	0.00
5.2.8.4	DONATIVOS A FIDEICOMISOS, MANDATOS Y CONTRATOS ANÁLOGOS ESTATALES	0.00	0.00
5.2.8.5	DONATIVOS INTERNACIONALES	0.00	0.00
5.2.9	TRANSFERENCIAS AL EXTERIOR	0.00	0.00
5.2.9.1	TRANSFERENCIAS AL EXTERIOR A GOBIERNOS EXTRANJEROS Y ORGANISMOS INTERNACIONALES	0.00	0.00
5.2.9.1.1	TRANSFERENCIAS A GOBIERNOS EXTRANJEROS	0.00	0.00
5.2.9.1.2	TRANSFERENCIAS PARA ORGANISMOS INTERNACIONALES	0.00	0.00
5.2.9.2	TRANSFERENCIAS AL SECTOR PRIVADO EXTERNO	0.00	0.00
5.3	PARTICIPACIONES Y APORTACIONES	2,037,071.20	6.60
5.3.1	PARTICIPACIONES	0.00	0.00
5.3.1.1	PARTICIPACIONES DE LA FEDERACIÓN A ENTIDADES FEDERATIVAS Y MUNICIPIOS	0.00	0.00
5.3.1.1.1	FONDO GENERAL DE PARTICIPACIONES	0.00	0.00
5.3.1.1.2	FONDO DE FOMENTO MUNICIPAL	0.00	0.00
5.3.1.1.4	OTROS CONCEPTOS PARTICIPABLES DE LA FEDERACIÓN A ENTIDADES FEDERATIVAS	0.00	0.00
5.3.1.1.5	OTROS CONCEPTOS PARTICIPABLES DE LA FEDERACIÓN A MUNICIPIOS	0.00	0.00
5.3.1.1.6	CONVENIOS DE COLABORACIÓN ADMINISTRATIVA	0.00	0.00
5.3.1.2	PARTICIPACIONES DE LAS ENTIDADES	0.00	0.00

MUNICIPIO DE JUAN C. BONILLA PUEBLA

NOTAS AL ESTADO DE ACTIVIDADES

Al 31 de Diciembre de 2018

(Cifras en pesos)

	FEDERATIVAS A LOS MUNICIPIOS		
5.3.2	APORTACIONES	645,671.20	2.09
5.3.2.1	APORTACIONES DE LA FEDERACIÓN A ENTIDADES FEDERATIVAS Y MUNICIPIOS	645,671.20	2.09
5.3.2.1.1	APORTACIONES DE LA FEDERACIÓN A LAS ENTIDADES FEDERATIVAS	0.00	0.00
5.3.2.1.2	APORTACIONES DE LA FEDERACIÓN A MUNICIPIOS	645,671.20	2.09
5.3.2.1.4	APORTACIONES PREVISTAS EN LEYES Y DECRETOS AL SISTEMA DE PROTECCIÓN SOCIAL	0.00	0.00
5.3.2.1.5	APORTACIONES PREVISTAS EN LEYES Y DECRETOS COMPENSATORIAS A ENTIDADES FEDERATIVAS Y MUNICIPIOS	0.00	0.00
5.3.2.2	APORTACIONES DE LAS ENTIDADES FEDERATIVAS A LOS MUNICIPIOS	0.00	0.00
5.3.3	CONVENIOS	1,391,400.00	4.51
5.3.3.1	CONVENIOS DE REASIGNACIÓN	0.00	0.00
5.3.3.2	CONVENIOS DE DESCENTRALIZACIÓN Y OTROS	1,391,400.00	4.51
5.3.3.2.2	CONVENIOS DE DESCENTRALIZACIÓN	0.00	0.00
5.3.3.2.3	OTROS CONVENIOS	1,391,400.00	4.51
5.4	INTERESES, COMISIONES Y OTROS GASTOS DE LA DEUDA PÚBLICA	0.00	0.00
5.4.1	INTERESES DE LA DEUDA PÚBLICA	0.00	0.00
5.4.1.1	INTERESES DE LA DEUDA PÚBLICA INTERNA	0.00	0.00
5.4.1.1.1	INTERESES DE LA DEUDA INTERNA CON INSTITUCIONES DE CRÉDITO	0.00	0.00
5.4.1.1.2	INTERESES DERIVADOS DE LA COLOCACIÓN DE TÍTULOS Y VALORES	0.00	0.00
5.4.1.1.3	INTERESES POR ARRENDAMIENTOS FINANCIEROS NACIONALES	0.00	0.00
5.4.1.2	INTERESES DE LA DEUDA PÚBLICA EXTERNA	0.00	0.00
5.4.1.2.4	INTERESES DE LA DEUDA EXTERNA CON INSTITUCIONES DE CRÉDITO	0.00	0.00
5.4.1.2.5	INTERESES DE LA DEUDA DE ORGANISMOS FINANCIEROS INTERNACIONALES	0.00	0.00
5.4.1.2.6	INTERESES DE LA DEUDA BILATERAL	0.00	0.00
5.4.1.2.7	INTERESES DERIVADOS DE LA COLOCACIÓN DE TÍTULOS Y VALORES EN EL EXTERIOR	0.00	0.00
5.4.1.2.8	INTERESES POR ARRENDAMIENTOS FINANCIEROS INTERNACIONALES	0.00	0.00
5.4.2	COMISIONES DE LA DEUDA PÚBLICA	0.00	0.00
5.4.2.1	COMISIONES DE LA DEUDA PÚBLICA INTERNA	0.00	0.00
5.4.2.2	COMISIONES DE LA DEUDA PÚBLICA EXTERNA	0.00	0.00
5.4.3	GASTOS DE LA DEUDA PÚBLICA	0.00	0.00
5.4.3.1	GASTOS DE LA DEUDA PÚBLICA INTERNA	0.00	0.00
5.4.3.2	GASTOS DE LA DEUDA PÚBLICA EXTERNA	0.00	0.00
5.4.4	COSTO POR COBERTURAS	0.00	0.00
5.4.4.1	COSTO POR COBERTURAS	0.00	0.00
5.4.4.1.1	COSTOS POR COBERTURA DE LA DEUDA PÚBLICA INTERNA	0.00	0.00
5.4.4.1.2	COSTOS POR COBERTURA DE LA DEUDA PÚBLICA EXTERNA	0.00	0.00
5.4.5	APOYOS FINANCIEROS	0.00	0.00
5.4.5.1	APOYOS FINANCIEROS A INTERMEDIARIOS	0.00	0.00
5.4.5.2	APOYO FINANCIEROS A AHORRADORES Y DEUDORES DEL SISTEMA FINANCIERO NACIONAL	0.00	0.00
5.5	OTROS GASTOS Y PÉRDIDAS EXTRAORDINARIAS	0.00	0.00
5.5.1	ESTIMACIONES, DEPRECIACIONES,	0.00	0.00

MUNICIPIO DE JUAN C. BONILLA PUEBLA

NOTAS AL ESTADO DE ACTIVIDADES
Al 31 de Diciembre de 2018
(Cifras en pesos)

	DETERIOROS, OBSOLESCENCIAS Y AMORTIZACIONES		
5.5.1.1	ESTIMACIONES POR PÉRDIDAS O DETERIOROS DE ACTIVOS CIRCULANTES	0.00	0.00
5.5.1.2	ESTIMACIONES POR PÉRDIDAS O DETERIOROS DE ACTIVOS NO CIRCULANTES	0.00	0.00
5.5.1.3	DEPRECIACIÓN DE BIENES INMUEBLES	0.00	0.00
5.5.1.4	DEPRECIACIÓN DE INFRAESTRUCTURA	0.00	0.00
5.5.1.5	DEPRECIACIÓN DE BIENES MUEBLES	0.00	0.00
5.5.1.6	DETERIORO DE LOS ACTIVOS BIOLÓGICOS	0.00	0.00
5.5.1.7	AMORTIZACIÓN DE ACTIVOS INTANGIBLES	0.00	0.00
5.5.1.8	DISMINUCIÓN DE BIENES POR PÉRDIDA, OBSOLESCENCIA Y DETERIORO	0.00	0.00
5.5.2	PROVISIONES	0.00	0.00
5.5.2.1	PROVISIONES DE PASIVOS A CORTO PLAZO	0.00	0.00
5.5.2.2	PROVISIONES DE PASIVOS A LARGO PLAZO	0.00	0.00
5.5.3	DISMINUCIONES DE INVENTARIOS	0.00	0.00
5.5.3.1	DISMINUCIONES DE INVENTARIOS DE MERCANCÍAS PARA VENTA	0.00	0.00
5.5.3.2	DISMINUCIONES DE INVENTARIOS DE MERCANCÍAS TERMINADAS	0.00	0.00
5.5.3.3	DISMINUCIONES DE INVENTARIOS DE MERCANCÍAS EN PROCESO DE ELABORACIÓN	0.00	0.00
5.5.3.4	DISMINUCIONES DE INVENTARIOS DE MATERIAS PRIMAS, MATERIALES Y SUMINISTROS PARA PRODUCCIÓN	0.00	0.00
5.5.3.5	DISMINUCIONES DE ALMACÉN DE MATERIALES Y SUMINISTROS DE CONSUMO	0.00	0.00
5.5.4	AUMENTO POR INSUFICIENCIA DE ESTIMACIONES POR PÉRDIDA O DETERIORO U OBSOLESCENCIA	0.00	0.00
5.5.4.1	AUMENTO POR INSUFICIENCIA DE ESTIMACIONES POR PÉRDIDA O DETERIORO U OBSOLESCENCIA	0.00	0.00
5.5.5	AUMENTO POR INSUFICIENCIA DE PROVISIONES	0.00	0.00
5.5.5.1	AUMENTO POR INSUFICIENCIA DE PROVISIONES	0.00	0.00
5.5.9	OTROS GASTOS	0.00	0.00
5.5.9.1	GASTOS DE EJERCICIOS ANTERIORES	0.00	0.00
5.5.9.2	PÉRDIDAS POR RESPONSABILIDADES	0.00	0.00
5.5.9.3	BONIFICACIONES Y DESCUENTOS OTORGADOS	0.00	0.00
5.5.9.4	DIFERENCIAS POR TIPO DE CAMBIO NEGATIVAS EN EFECTIVO Y EQUIVALENTES	0.00	0.00
5.5.9.5	DIFERENCIAS DE COTIZACIONES NEGATIVAS EN VALORES NEGOCIABLES	0.00	0.00
5.5.9.6	RESULTADOS POR POSICIÓN MONETARIA	0.00	0.00
5.5.9.7	PÉRDIDAS POR PARTICIPACIÓN PATRIMONIAL	0.00	0.00
5.5.9.9	OTROS GASTOS VARIOS	0.00	0.00
5.5.9.9.1	DIVIDENDOS Y RETIROS DE LAS CUASISOCIEDADES	0.00	0.00
5.6	INVERSIÓN PÚBLICA	5,576,409.01	18.07
5.6.1	INVERSIÓN PÚBLICA NO CAPITALIZABLE	5,576,409.01	18.07
5.6.1.1	CONSTRUCCIÓN EN BIENES NO CAPITALIZABLE	5,576,409.01	18.07
5.6.1.1.1	EDIFICACIÓN HABITACIONAL	0.00	0.00
5.6.1.1.2	EDIFICACIÓN NO HABITACIONAL	0.00	0.00
5.6.1.1.3	CONST. DE OBRAS PARA EL ABASTECIMIENTO DE AGUA, ELECTRICIDAD Y TELECOMUNICACIONES	3,936,494.69	12.76
5.6.1.1.4	DIVISIÓN DE TERRENOS Y CONSTRUCCIÓN DE	0.00	0.00

MUNICIPIO DE JUAN C. BONILLA PUEBLA

NOTAS AL ESTADO DE ACTIVIDADES
Al 31 de Diciembre de 2018
(Cifras en pesos)

	OBRAS DE URBANIZACIÓN		
5.6.1.1.5	CONSTRUCCIÓN DE VÍAS DE COMUNICACIÓN	669,068.13	2.17
5.6.1.1.6	OTRAS CONSTRUCCIONES DE INGENIERÍA CIVIL U OBRA PESADA	0.00	0.00
5.6.1.1.7	INSTALACIONES Y EQUIPOS EN CONSTRUCCIONES	0.00	0.00
5.6.1.1.9	TRABAJOS DE ACABADOS EN EDIFICACIONES Y OTROS TRABAJOS ESPECIALIZADOS	970,846.19	3.15
	TOTAL	30,858,473.37	100.00

Bajo protesta de decir verdad declaramos que los Estados Financieros y sus notas,
son razonablemente correctos y son responsabilidad del emisor.

LIC. JOEL LOZANO ALAMEDA
PRESIDENTE MUNICIPAL CONSTITUCIONAL

C. ARTURO ROMERO MESA
SECRETARIO GENERAL

C. SALVADOR MORALES VALDÉZ
TESORERO MUNICIPAL

TESORERÍA MUNICIPAL
JUAN C. BONILLA, PUE.
2018-2021

MUNICIPIO DE JUAN C. BONILLA PUEBLA

NOTAS AL ESTADO DE VARIACIÓN EN LA HACIENDA PÚBLICA/PATRIMONIO
Al 31 de Diciembre de 2018
(Cifras en pesos)

VPH-01 PATRIMONIO CONTRIBUIDO:

Cuenta	Nombre de la Cuenta	Saldo Inicial	Variación	Saldo Final	Tipo	Naturaleza
3.1.1	APORTACIONES	7,685,196.68	0.00	7,685,196.68		
3.1.2	DONACIONES DE CAPITAL	0.00	0.00	0.00		
3.1.3	ACTUALIZACIÓN DE LA HACIENDA PÚBLICA/PATRIMONIO	0.00	0.00	0.00		
	TOTAL	7,685,196.68	0.00	7,685,196.68		

VPH-02 PATRIMONIO GENERADO:

Cuenta	Nombre de la Cuenta	Saldo Inicial	Variación	Saldo Final	Procedencia
3.2.1	RESULTADOS DEL EJERCICIO (AHORRO / DESAHORRO)	10,129,659.87	12,794,849.06	22,924,508.93	
3.2.2	RESULTADOS DE EJERCICIOS ANTERIORES	19,533.12	-28,436,701.39	-28,417,168.27	
3.2.3	REVALUOS	0.00	0.00	0.00	
3.2.3.1	REVALUO DE BIENES INMUEBLES	0.00	0.00	0.00	
3.2.3.2	REVALUO DE BIENES MUEBLES	0.00	0.00	0.00	
3.2.3.3	REVALUO DE BIENES INTANGIBLES	0.00	0.00	0.00	
3.2.3.9	OTROS REVALUOS	0.00	0.00	0.00	
3.2.4	RESERVAS	0.00	0.00	0.00	
3.2.4.1	RESERVAS DE PATRIMONIO	0.00	0.00	0.00	
3.2.4.2	RESERVAS TERRITORIALES	0.00	0.00	0.00	
3.2.4.3	RESERVAS POR CONTINGENCIAS	0.00	0.00	0.00	
3.2.5	RECTIFICACIONES DE RESULTADOS DE EJERCICIOS ANTERIORES	68,117.60	0.00	68,117.60	
3.2.5.1	CAMBIOS EN POLITICAS CONTABLES	0.00	0.00	0.00	
3.2.5.2	CAMBIOS POR ERRORES CONTABLES	68,117.60	0.00	68,117.60	
	TOTAL	10,217,310.59	-15,641,852.33	-5,424,541.74	

Bajo protesta de decir verdad declaramos que los Estados Financieros y sus notas, son razonablemente correctos y son responsabilidad del emisor.

LIC. JOEL LOZANO ALAMEDA
PRESIDENTE MUNICIPAL CONSTITUCIONAL
JUAN C. BONILLA, PUE.
2018-2021

C. ARTURO ROMERO MESA
SECRETARIO GENERAL

C. SALVADOR MORALES VALDEZ
TESORERO MUNICIPAL

TESORERIA MUNICIPAL
JUAN C. BONILLA, PUE.
2018-2021



SECRETARÍA GENERAL
JUAN C. BONILLA, PUE
2018-2021

MUNICIPIO DE JUAN C. BONILLA PUEBLA

NOTAS AL ESTADO DE FLUJOS DE EFECTIVO

Al 31 de Diciembre de 2018

(Cifras en pesos)

EFE-01 FLUJO DE EFECTIVO:

Cuenta	Nombre de la Cuenta	Monto	2017
1.1.1.1	EFECTIVO	125,208.72	0.00
1.1.1.2	BANCOS/TESORERÍA	1,815,352.81	0.00
1.1.1.3	BANCOS/DEPENDENCIAS Y OTROS	0.00	0.00
1.1.1.4	INVERSIONES TEMPORALES (HASTA 3 MESES)	0.00	0.00
1.1.1.5	FONDOS CON AFECTACIÓN ESPECÍFICA	0.00	0.00
1.1.1.6	DEPÓSITOS DE FONDOS DE TERCEROS EN GARANTÍA Y/O ADMINISTRACIÓN	0.00	0.00
1.1.1.9	OTROS EFECTIVOS Y EQUIVALENTES	0.00	0.00
1.1.1	TOTAL	1,940,561.53	0.00

EFE-02 ADQUISICIÓN BIENES MUEBLES E INMUEBLES:

Cuenta	Nombre de la Cuenta	Monto	Subsidio
1.2.3	BIENES INMUEBLES, INFRAESTRUCTURA Y CONSTRUCCIONES EN PROCESO	-12,004,922.92	
1.2.3.1	TERRENOS	-5,808,737.44	
1.2.3.2	VIVIENDAS	0.00	
1.2.3.3	EDIFICIOS NO HABITACIONALES	-1.00	
1.2.3.4	INFRAESTRUCTURA	0.00	
1.2.3.5	CONSTRUCCIONES EN PROCESO EN BIENES DE DOMINIO PÚBLICO	-6,196,184.48	
1.2.3.6	CONSTRUCCIONES EN PROCESO EN BIENES PROPIOS	0.00	
1.2.3.9	OTROS BIENES INMUEBLES	0.00	
1.2.4	BIENES MUEBLES	-3,738,104.06	
1.2.4.1	MOBILIARIO Y EQUIPO DE ADMINISTRACIÓN	-679,060.44	
1.2.4.2	MOBILIARIO Y EQUIPO EDUCACIONAL Y RECREATIVO	0.00	
1.2.4.3	EQUIPO E INSTRUMENTAL MÉDICO Y DE LABORATORIO	0.00	
1.2.4.4	VEHÍCULOS Y EQUIPO DE TRANSPORTE	-2,035,785.31	
1.2.4.5	EQUIPO DE DEFENSA Y SEGURIDAD	-692,036.92	
1.2.4.6	MAQUINARIA, OTROS EQUIPOS Y HERRAMIENTAS	-231,221.39	
1.2.4.7	COLECCIONES, OBRAS DE ARTE Y OBJETOS VALIOSOS	0.00	
1.2.4.8	ACTIVOS BIOLÓGICOS	-100,000.00	
1.2.5	ACTIVOS INTANGIBLES	0.00	
1.2.5.1	SOFTWARE	0.00	
1.2.5.2	PATENTES, MARCAS Y DERECHOS	0.00	
1.2.5.3	CONCESIONES Y FRANQUICIAS	0.00	
1.2.5.4	LICENCIAS	0.00	
1.2.5.9	OTROS ACTIVOS INTANGIBLES	0.00	
	TOTAL	-15,743,026.98	

EFE-03 CONCILIACIÓN DEL FLUJO DE EFECTIVO:

Cuenta	Nombre de la Cuenta	Monto	2017
5.4	FLUJO NETO DE EFECTIVO DE LAS ACTIVIDADES DE OPERACIÓN	28,500,917.94	0.00
	MENOS		
	MOVIMIENTOS DE PARTIDAS (O RUBROS) QUE NO AFECTAN AL EFECTIVO		
5.5	OTROS GASTOS Y PÉRDIDAS EXTRAORDINARIAS	0.00	0.00
5.5.1	ESTIMACIONES, DEPRECIACIONES, DETERIOROS, OBSOLESCENCIAS Y AMORTIZACIONES	0.00	0.00
5.5.1.1	ESTIMACIONES POR PÉRDIDAS O DETERIOROS	0.00	0.00

MUNICIPIO DE JUAN C. BONILLA PUEBLA

NOTAS AL ESTADO DE FLUJOS DE EFECTIVO

Al 31 de Diciembre de 2018

(Cifras en pesos)

	DE ACTIVOS CIRCULANTES		
5.5.1.2	ESTIMACIONES POR PÉRDIDAS O DETERIOROS DE ACTIVOS NO CIRCULANTES	0.00	0.00
5.5.1.3	DEPRECIACIÓN DE BIENES INMUEBLES	0.00	0.00
5.5.1.4	DEPRECIACIÓN DE INFRAESTRUCTURA	0.00	0.00
5.5.1.5	DEPRECIACIÓN DE BIENES MUEBLES	0.00	0.00
5.5.1.6	DETERIORO DE LOS ACTIVOS BIOLÓGICOS	0.00	0.00
5.5.1.7	AMORTIZACIÓN DE ACTIVOS INTANGIBLES	0.00	0.00
5.5.1.8	DISMINUCIÓN DE BIENES POR PÉRDIDA, OBSOLESCENCIA Y DETERIORO	0.00	0.00
5.5.2	PROVISIONES	0.00	0.00
5.5.2.1	PROVISIONES DE PASIVOS A CORTO PLAZO	0.00	0.00
5.5.2.2	PROVISIONES DE PASIVOS A LARGO PLAZO	0.00	0.00
5.5.3	DISMINUCIONES DE INVENTARIOS	0.00	0.00
5.5.3.1	DISMINUCIONES DE INVENTARIOS DE MERCANCÍAS PARA VENTA	0.00	0.00
5.5.3.2	DISMINUCIONES DE INVENTARIOS DE MERCANCÍAS TERMINADAS	0.00	0.00
5.5.3.3	DISMINUCIONES DE INVENTARIOS DE MERCANCÍAS EN PROCESO DE ELABORACIÓN	0.00	0.00
5.5.3.4	DISMINUCIONES DE INVENTARIOS DE MATERIAS PRIMAS, MATERIALES Y SUMINISTROS PARA PRODUCCIÓN	0.00	0.00
5.5.3.5	DISMINUCIONES DE ALMACÉN DE MATERIALES Y SUMINISTROS DE CONSUMO	0.00	0.00
5.5.4	AUMENTO POR INSUFICIENCIA DE ESTIMACIONES POR PÉRDIDA O DETERIORO U OBSOLESCENCIA	0.00	0.00
5.5.4.1	AUMENTO POR INSUFICIENCIA DE ESTIMACIONES POR PÉRDIDA O DETERIORO U OBSOLESCENCIA	0.00	0.00
5.5.5	AUMENTO POR INSUFICIENCIA DE PROVISIONES	0.00	0.00
5.5.5.1	AUMENTO POR INSUFICIENCIA DE PROVISIONES	0.00	0.00
5.5.9	OTROS GASTOS	0.00	0.00
5.5.9.1	GASTOS DE EJERCICIOS ANTERIORES	0.00	0.00
5.5.9.2	PÉRDIDAS POR RESPONSABILIDADES	0.00	0.00
5.5.9.3	BONIFICACIONES Y DESCUENTOS OTORGADOS	0.00	0.00
5.5.9.4	DIFERENCIAS POR TIPO DE CAMBIO NEGATIVAS EN EFECTIVO Y EQUIVALENTES	0.00	0.00
5.5.9.5	DIFERENCIAS DE COTIZACIONES NEGATIVAS EN VALORES NEGOCIABLES	0.00	0.00
5.5.9.6	RESULTADOS POR POSICIÓN MONETARIA	0.00	0.00
5.5.9.7	PÉRDIDAS POR PARTICIPACIÓN PATRIMONIAL	0.00	0.00
5.5.9.9	OTROS GASTOS VARIOS	0.00	0.00
5.6	INVERSIÓN PÚBLICA	5,576,409.01	0.00
5.6.1	INVERSIÓN PÚBLICA NO CAPITALIZABLE	5,576,409.01	0.00
5.6.1.1	CONSTRUCCIÓN EN BIENES NO CAPITALIZABLE IGUAL	5,576,409.01	0.00
	RESULTADOS DEL EJERCICIO (AHORRO/DESAHORRO)	22,924,508.93	0.00


Bajo protesta de decir verdad declaramos que los Estados Financieros y sus notas, son razonablemente correctos y son responsabilidad del emisor.


MUNICIPIO DE JUAN C. BONILLA PUEBLA


NOTAS AL ESTADO DE FLUJOS DE EFECTIVO


Al 31 de Diciembre de 2018


(Cifras en pesos)


L. JOEL LOZANO ALAMEDA
PRESIDENTE MUNICIPAL CONSTITUCIONAL


C. ARTURO ROMERO MESA
SECRETARIO GENERAL


C. SALVADOR MORALES VALDEZ
TESORERO MUNICIPAL


MUNICIPAL
PUE.


TESORERIA MUNICIPAL
JUAN C. BONILLA, PUE.
2018-2021


SECRETARIA GENERAL
JUAN C. BONILLA, PUE
2018-2021

MUNICIPIO DE JUAN C. BONILLA PUEBLA


CONCILIACIÓN
Al 31 de Diciembre de 2018
(Cifras en pesos)


CONCILIACIÓN ENTRE LOS INGRESOS PRESUPUESTARIOS Y CONTABLES:

Cuenta	Nombre de la Cuenta	Importe	Importe
	1. Ingresos Presupuestarios		53,782,982.30
	2. Más ingresos contables no presupuestarios		0.00
4.3.2	INCREMENTO POR VARIACIÓN DE INVENTARIOS	0.00	
4.3.3	DISMINUCIÓN DEL EXCESO DE ESTIMACIONES POR PÉRDIDA O DETERIORO U OBSOLESCENCIA	0.00	
4.3.4	DISMINUCIÓN DEL EXCESO DE PROVISIONES	0.00	
4.3.9	OTROS INGRESOS Y BENEFICIOS VARIOS	0.00	
	OTROS INGRESOS CONTABLES NO PRESUPUESTARIOS	0.00	
	3. Menos ingresos presupuestarios no contables		0.00
5.2	PRODUCTOS DE CAPITAL	0.00	
6.2	APROVECHAMIENTOS DE CAPITAL	0.00	
0	INGRESOS DERIVADOS DE FINANCIAMIENTOS	0.00	
	OTROS INGRESOS PRESUPUESTARIOS NO CONTABLES	0.00	
	4. Ingresos Contables (4 = 1 + 2 - 3)		53,782,982.30

MUNICIPIO DE JUAN C. BONILLA PUEBLA

CONCILIACIÓN
Al 31 de Diciembre de 2018
(Cifras en pesos)


C. SALVADOR MORALES VALDEZ
TESORERO MUNICIPAL



TESORERIA MUNICIPAL
JUAN C. BONILLA, PUE.
2018-2021

MUNICIPIO DE JUAN C. BONILLA PUEBLA

NOTAS DE MEMORIA
Al 31 de Diciembre de 2018
(Cifras en pesos)

MEM-01 CUENTAS DE ORDEN CONTABLES:

Cuenta	Nombre de la Cuenta	Saldo Inicial	Cargo	Abono	Saldo Final
7	CUENTAS DE ORDEN CONTABLES	0.00	34,722,989.00	34,722,989.00	0.00 (d)
7.1	VALORES	0.00	0.00	0.00	0.00 (d)
7.1.1	VALORES EN CUSTODIA	0.00	0.00	0.00	0.00 (d)
7.1.2	CUSTODIA DE VALORES	0.00	0.00	0.00	0.00 (a)
7.1.3	INSTRUMENTOS DE CRÉDITO PRESTADOS A FORMADORES DE MERCADO	0.00	0.00	0.00	0.00 (d)
7.1.4	PRÉSTAMO DE INSTRUMENTOS DE CRÉDITO A FORMADORES DE MERCADO Y SU GARANTÍA	0.00	0.00	0.00	0.00 (a)
7.1.5	INSTRUMENTOS DE CRÉDITO RECIBIDOS EN GARANTÍA DE LOS FORMADORES DE MERCADO	0.00	0.00	0.00	0.00 (d)
7.1.6	GARANTÍA DE CRÉDITOS RECIBIDOS DE LOS FORMADORES DE MERCADO	0.00	0.00	0.00	0.00 (a)
7.2	EMISIÓN DE OBLIGACIONES	0.00	0.00	0.00	0.00 (d)
7.2.1	AUTORIZACIÓN PARA LA EMISIÓN DE BONOS, TÍTULOS Y VALORES DE LA DEUDA PÚBLICA INTERNA	0.00	0.00	0.00	0.00 (d)
7.2.2	AUTORIZACIÓN PARA LA EMISIÓN DE BONOS, TÍTULOS Y VALORES DE LA DEUDA PÚBLICA EXTERNA	0.00	0.00	0.00	0.00 (d)
7.2.3	EMISIONES AUTORIZADAS DE LA DEUDA PÚBLICA INTERNA Y EXTERNA	0.00	0.00	0.00	0.00 (a)
7.2.4	SUSCRIPCIÓN DE CONTRATOS DE PRÉSTAMOS Y OTRAS OBLIGACIONES DE LA DEUDA PÚBLICA INTERNA	0.00	0.00	0.00	0.00 (d)
7.2.5	SUSCRIPCIÓN DE CONTRATOS DE PRESTAMOS Y OTRAS OBLIGACIONES DE LA DEUDA PÚBLICA EXTERNA	0.00	0.00	0.00	0.00 (d)
7.2.6	CONTRATOS DE PRÉSTAMOS Y OTRAS OBLIGACIONES DE LA DEUDA PÚBLICA INTERNA Y EXTERNA	0.00	0.00	0.00	0.00 (a)
7.3	AVALES Y GARANTÍAS	0.00	0.00	0.00	0.00 (d)
7.3.1	AVALES AUTORIZADOS	0.00	0.00	0.00	0.00 (d)
7.3.2	AVALES FIRMADOS	0.00	0.00	0.00	0.00 (a)
7.3.3	FIANZAS Y GARANTÍAS RECIBIDAS POR DEUDAS A COBRAR	0.00	0.00	0.00	0.00 (d)
7.3.4	FIANZAS Y GARANTÍAS RECIBIDAS	0.00	0.00	0.00	0.00 (a)
7.3.5	FIANZAS OTORGADAS PARA RESPALDAR OBLIGACIONES NO FISCALES DEL GOBIERNO	0.00	0.00	0.00	0.00 (d)
7.3.6	FIANZAS OTORGADAS DEL GOBIERNO PARA RESPALDAR OBLIGACIONES NO FISCALES	0.00	0.00	0.00	0.00 (a)
7.4	JUICIOS	0.00	0.00	0.00	0.00 (d)
7.4.1	DEMANDAS JUDICIALES EN PROCESO DE RESOLUCIÓN	0.00	0.00	0.00	0.00 (d)
7.4.2	RESOLUCIÓN DE DEMANDAS EN PROCESO JUDICIAL	0.00	0.00	0.00	0.00 (a)
7.5	INVERSIÓN MEDIANTE PROYECTOS PARA PRESTACIÓN DE SERVICIOS (PPS) Y SIMILARES	0.00	0.00	0.00	0.00 (d)
7.5.1	CONTRATOS PARA INVERSIÓN MEDIANTE PROYECTOS PARA PRESTACIÓN DE SERVICIOS (PPS) Y SIMILARES	0.00	0.00	0.00	0.00 (d)
7.5.2	INVERSIÓN PÚBLICA CONTRATADA MEDIANTE PROYECTOS PARA PRESTACIÓN DE SERVICIOS (PPS) Y SIMILARES	0.00	0.00	0.00	0.00 (a)
7.6	BIENES EN CONCESIONADOS O EN COMODATO	0.00	0.00	0.00	0.00 (d)
7.6.1	BIENES BAJO CONTRATO EN CONCESIÓN	0.00	0.00	0.00	0.00 (d)
7.6.2	CONTRATO DE CONCESIÓN POR BIENES	0.00	0.00	0.00	0.00 (a)

MUNICIPIO DE JUAN C. BONILLA PUEBLA

NOTAS DE MEMORIA
Al 31 de Diciembre de 2018
(Cifras en pesos)

7.6.3	BIENES BAJO CONTRATO EN COMODATO	0.00	0.00	0.00	0.00 (d)
7.6.4	CONTRATO DE COMODATO POR BIENES	0.00	0.00	0.00	0.00 (a)
7.7	OTRAS CUENTAS DE ORDEN	0.00	34,722,989.00	34,722,989.00	0.00 (d)
7.7.1	OTRAS CUENTAS DE ORDEN	0.00	34,722,989.00	34,722,989.00	0.00 (d)
7.X	BIENES ARQUEOLÓGICOS, ARTÍSTICOS E HISTÓRICOS	0.00	0.00	0.00	0.00 (d)
7.X.1	BIENES ARQUEOLÓGICOS EN CUSTODIA	0.00	0.00	0.00	0.00 (d)
7.X.2	CUSTODIA DE BIENES ARQUEOLÓGICOS	0.00	0.00	0.00	0.00 (a)
7.X.3	BIENES ARTÍSTICOS EN CUSTODIA	0.00	0.00	0.00	0.00 (d)
7.X.4	CUSTODIA DE BIENES ARTÍSTICOS	0.00	0.00	0.00	0.00 (a)
7.X.5	BIENES HISTÓRICOS EN CUSTODIA	0.00	0.00	0.00	0.00 (d)
7.X.6	CUSTODIA DE BIENES HISTÓRICOS	0.00	0.00	0.00	0.00 (a)

MEM-02 CUENTAS DE ORDEN PRESUPUESTARIAS:

Cuenta	Nombre de la Cuenta	Saldo Inicial	Cargo	Abono	Saldo Final
8	CUENTAS DE ORDEN PRESUPUESTARIAS	0.00	489,134,210.84	489,134,210.84	0.00 (a)
8.1	LEY DE INGRESOS	0.00	162,215,823.23	162,215,823.23	0.00 (a)
8.1.1	LEY DE INGRESOS ESTIMADA	0.00	55,812,283.00	0.00	55,812,283.00 (d)
8.1.2	LEY DE INGRESOS POR EJECUTAR	0.00	54,166,392.30	56,197,693.00	2,029,300.70 (e)
8.1.3	MODIFICACIONES A LA LEY DE INGRESOS ESTIMADA	0.00	0.00	0.00	0.00 (d)
8.1.4	LEY DE INGRESOS DEVENGADA	0.00	50,340,635.41	56,062,904.82	5,722,269.41 (a)
8.1.5	LEY DE INGRESOS RECAUDADA	0.00	1,894,512.52	49,955,225.41	48,060,712.89 (a)
8.2	PRESUPUESTO DE EGRESOS	0.00	326,918,387.61	326,918,387.61	0.00 (d)
8.2.1	PRESUPUESTO DE EGRESOS APROBADO	0.00	0.00	55,812,283.00	55,812,283.00 (a)
8.2.2	PRESUPUESTO DE EGRESOS POR EJERCER	0.00	108,258,167.58	104,862,181.73	3,395,985.85 (d)
8.2.3	MODIFICACIONES AL PRESUPUESTO DE EGRESOS APROBADO	0.00	51,922,273.36	52,094,866.95	172,593.59 (e)
8.2.4	PRESUPUESTO DE EGRESOS COMPROMETIDO	0.00	53,290,926.00	41,321,708.38	11,969,217.62 (d)
8.2.5	PRESUPUESTO DE EGRESOS DEVENGADO	0.00	41,239,584.17	37,122,043.26	4,117,540.91 (d)
8.2.6	PRESUPUESTO DE EGRESOS EJERCIDO	0.00	36,811,025.63	35,665,304.29	1,145,721.34 (d)
8.2.7	PRESUPUESTO DE EGRESOS PAGADO	0.00	35,396,410.87	40,000.00	35,356,410.87 (e)

Bajo protesta de decir verdad declaramos que los Estados Financieros y sus notas, son razonablemente correctos y son responsabilidad del emisor.




LITO JOEL LOZANO ALAMEDA
 PRESIDENTE MUNICIPAL CONSTITUCIONAL

C. ARTURO ROMERO MESA
 SECRETARIO GENERAL




C. SALVADOR MORALES VALDEZ
 TESORERO MUNICIPAL

TESORERÍA MUNICIPAL
 JUAN C. BONILLA, PUE.
 2018-2021



SECRETARÍA GENERAL
JUAN C. BONILLA, PUE
2018-2021

MUNICIPIO DE JUAN C. BONILLA PUEBLA
 RFC: MJC850101Q69
 COMPORTAMIENTO PRESUPUESTARIO DE PROGRAMAS DE DICIEMBRE 2018

Clave	Nombre	Aprobado	Vigente	Comprometido	Devengado	Ejercido	Pagado	Precompromisos
00	FOR DEFINIR	0.00	141,967.00	330,257.87	141,967.00	141,967.00	141,967.00	330,257.87
Componente 00	FOR DEFINIR	0.00	141,967.00	330,257.87	141,967.00	141,967.00	141,967.00	330,257.87
Actividad 00	FOR DEFINIR	0.00	141,967.00	330,257.87	141,967.00	141,967.00	141,967.00	330,257.87
000101	BIENESTAR FISICO Y MENTAL DE LA SOCIEDAD	0.00	915,773.40	784,822.14	102,291.45	775,460.71	94,322.02	784,822.14
Componente 00	BIENESTAR FISICO Y MENTAL DE LA SOCIEDAD	0.00	915,773.40	784,822.14	102,291.45	775,460.71	94,322.02	784,822.14
Actividad 00	BIENESTAR FISICO Y MENTAL DE LA SOCIEDAD	0.00	915,773.40	784,822.14	102,291.45	775,460.71	94,322.02	784,822.14
000104	COBERTURA DE RECOLECCION DE BASURA	0.00	190,774.00	190,774.00	190,774.00	190,774.00	190,774.00	190,774.00
Componente 00	COBERTURA DE RECOLECCION DE BASURA	0.00	190,774.00	190,774.00	190,774.00	190,774.00	190,774.00	190,774.00
Actividad 00	COBERTURA DE RECOLECCION DE BASURA	0.00	190,774.00	190,774.00	190,774.00	190,774.00	190,774.00	190,774.00
000301	LUMINARIAS	0.00	2,010,335.72	2,566,814.09	2,271,186.09	2,563,268.30	2,267,640.30	2,566,814.09
Componente 00	LUMINARIAS	0.00	2,010,335.72	2,566,814.09	2,271,186.09	2,563,268.30	2,267,640.30	2,566,814.09
Actividad 00	LUMINARIAS	0.00	2,010,335.72	2,566,814.09	2,271,186.09	2,563,268.30	2,267,640.30	2,566,814.09
000304	BACHEO	0.00	162,989.41	162,989.41	162,989.41	162,989.41	162,989.41	162,989.41
Componente 00	BACHEO	0.00	162,989.41	162,989.41	162,989.41	162,989.41	162,989.41	162,989.41
Actividad 00	BACHEO	0.00	162,989.41	162,989.41	162,989.41	162,989.41	162,989.41	162,989.41
000305	BASURA Y DESECHOS SOLIDOS	0.00	620,423.24	497,625.14	497,625.14	445,332.34	445,332.34	497,625.14
Componente 00	BASURA Y DESECHOS SOLIDOS	0.00	620,423.24	497,625.14	497,625.14	445,332.34	445,332.34	497,625.14
Actividad 00	BASURA Y DESECHOS SOLIDOS	0.00	620,423.24	497,625.14	497,625.14	445,332.34	445,332.34	497,625.14
000502	INCREMENTAR CALIDAD Y ACCESO A EDUCACION	0.00	4,419,887.80	6,968,525.13	3,905,350.23	3,864,009.36	3,864,009.36	6,968,525.13
Componente 00	INCREMENTAR CALIDAD Y ACCESO A EDUCACION	0.00	4,419,887.80	6,968,525.13	3,905,350.23	3,864,009.36	3,864,009.36	6,968,525.13
Actividad 00	INCREMENTAR CALIDAD Y ACCESO A EDUCACION	0.00	4,419,887.80	6,968,525.13	3,905,350.23	3,864,009.36	3,864,009.36	6,968,525.13
000503	COMUNICACION CON AUTORIDADES EDUCATIVAS	0.00	159,980.19	76,474.65	76,474.65	67,113.22	67,113.22	76,474.65
Componente 00	COMUNICACION CON AUTORIDADES EDUCATIVAS	0.00	159,980.19	76,474.65	76,474.65	67,113.22	67,113.22	76,474.65
Actividad 00	COMUNICACION CON AUTORIDADES EDUCATIVAS	0.00	159,980.19	76,474.65	76,474.65	67,113.22	67,113.22	76,474.65
000602	CAPACITACION AL PERSONAL DE SEG. PUBLICA	0.00	142,855.92	35,713.98	35,713.98	23,809.32	23,809.32	85,713.98
Componente 00	CAPACITACION AL PERSONAL DE SEG. PUBLICA	0.00	142,855.92	35,713.98	35,713.98	23,809.32	23,809.32	85,713.98
Actividad 00	CAPACITACION AL PERSONAL DE SEG. PUBLICA	0.00	142,855.92	35,713.98	35,713.98	23,809.32	23,809.32	85,713.98
000603	MANTENIMIENTO Y MEJORAMIENTO DE CERESOS	0.00	645,671.20	645,671.20	645,671.20	645,671.20	645,671.20	645,671.20
Componente 00	MANTENIMIENTO Y MEJORAMIENTO DE CERESOS	0.00	645,671.20	645,671.20	645,671.20	645,671.20	645,671.20	645,671.20
Actividad 00	MANTENIMIENTO Y MEJORAMIENTO DE CERESOS	0.00	645,671.20	645,671.20	645,671.20	645,671.20	645,671.20	645,671.20
000701	EFICIENTAR E INCREMENTAR RECAUDACION	0.00	1,158,891.57	1,567,205.99	1,079,833.92	1,063,133.92	1,063,133.92	1,567,205.99
Componente 00	EFICIENTAR E INCREMENTAR RECAUDACION	0.00	1,158,891.57	1,567,205.99	1,079,833.92	1,063,133.92	1,063,133.92	1,567,205.99
Actividad 00	EFICIENTAR E INCREMENTAR RECAUDACION	0.00	1,158,891.57	1,567,205.99	1,079,833.92	1,063,133.92	1,063,133.92	1,567,205.99
000802	SUBSIDIOS JUNTAS, RANCH, BARRIOS, SECC.	0.00	622,945.17	871,438.17	862,438.17	785,668.17	862,438.17	871,438.17
Componente 00	SUBSIDIOS JUNTAS, RANCH, BARRIOS, SECC.	0.00	622,945.17	871,438.17	862,438.17	785,668.17	862,438.17	871,438.17
Actividad 00	SUBSIDIOS JUNTAS, RANCH, BARRIOS, SECC.	0.00	622,945.17	871,438.17	862,438.17	785,668.17	862,438.17	871,438.17
000803	TRANSFERENCIAS A PUEBLOS INDIGENAS	0.00	142,855.92	59,523.30	59,523.30	47,618.64	47,618.64	59,523.30
Componente 00	TRANSFERENCIAS A PUEBLOS INDIGENAS	0.00	142,855.92	59,523.30	59,523.30	47,618.64	47,618.64	59,523.30
Actividad 00	TRANSFERENCIAS A PUEBLOS INDIGENAS	0.00	142,855.92	59,523.30	59,523.30	47,618.64	47,618.64	59,523.30
000901	AGUA POTABLE	0.00	319,563.86	319,563.86	319,563.86	319,563.86	319,563.86	319,563.86
Componente 00	AGUA POTABLE	0.00	319,563.86	319,563.86	319,563.86	319,563.86	319,563.86	319,563.86

MUNICIPIO DE JUAN C. BONILLA PUEBLA
 RFC: MJC850101Q69
 COMPORTAMIENTO PRESUPUESTARIO DE PROGRAMAS DE DICIEMBRE 2018

000121

Clave	Nombre	Aprobado	Vigente	Comprometido	Devengado	Ejercido	Pagado	Precompromisos
Actividad 00	AGUA POTABLE		0.00	319,563.86	319,563.86	319,563.86	319,563.86	319,563.86
000902	ALCANTARILLADO		0.00	1,898,208.67	1,355,275.73	721,278.17	721,278.17	1,898,208.67
Componente 00	ALCANTARILLADO		0.00	1,898,755.96	1,355,275.73	721,278.17	721,278.17	1,898,208.67
Actividad 00	ALCANTARILLADO		0.00	1,898,755.96	1,355,275.73	721,278.17	721,278.17	1,898,208.67
000903	URBANIZACION		0.00	10,318,185.85	9,861,564.45	7,881,830.73	7,199,300.04	14,720,403.93
Componente 00	URBANIZACION		0.00	10,318,185.85	9,861,564.45	7,881,830.73	7,199,300.04	14,720,403.93
Actividad 00	URBANIZACION		0.00	10,318,185.85	9,861,564.45	7,881,830.73	7,199,300.04	14,720,403.93
000904	EFICIENTAR EL SERVICIO DE OBRAS PUBLICAS		0.00	2,223,271.54	1,582,516.22	1,154,248.84	1,153,485.26	1,591,743.35
Componente 00	EFICIENTAR EL SERVICIO DE OBRAS PUBLICAS		0.00	2,223,271.54	1,582,516.22	1,154,248.84	1,153,485.26	1,591,743.35
Actividad 00	EFICIENTAR EL SERVICIO DE OBRAS PUBLICAS		0.00	2,223,271.54	1,582,516.22	1,154,248.84	1,153,485.26	1,591,743.35
000905	PLANEACION URBANA		0.00	10,000.00	10,000.00	0.00	0.00	10,000.00
Componente 00	PLANEACION URBANA		0.00	10,000.00	10,000.00	0.00	0.00	10,000.00
Actividad 00	PLANEACION URBANA		0.00	10,000.00	10,000.00	0.00	0.00	10,000.00
001001	COMUNICACION SOCIAL		0.00	8,377.00	8,377.00	8,377.00	8,377.00	8,377.00
Componente 00	COMUNICACION SOCIAL		0.00	8,377.00	8,377.00	8,377.00	8,377.00	8,377.00
Actividad 00	COMUNICACION SOCIAL		0.00	8,377.00	8,377.00	8,377.00	8,377.00	8,377.00
001002	SERVICIO CIVIL DE CARRERA		0.00	2,171,692.10	1,814,914.42	1,576,995.35	1,576,995.35	1,928,345.79
Componente 00	SERVICIO CIVIL DE CARRERA		0.00	2,171,692.10	1,814,914.42	1,576,995.35	1,576,995.35	1,928,345.79
Actividad 00	SERVICIO CIVIL DE CARRERA		0.00	2,171,692.10	1,814,914.42	1,576,995.35	1,576,995.35	1,928,345.79
001003	ATENCION CIUDADANA		0.00	8,006,930.18	9,137,284.01	8,792,791.53	9,168,603.35	9,137,284.01
Componente 00	ATENCION CIUDADANA		0.00	8,006,930.18	9,137,284.01	8,792,791.53	9,168,603.35	9,137,284.01
Actividad 00	ATENCION CIUDADANA		0.00	8,006,930.18	9,137,284.01	8,792,791.53	9,168,603.35	9,137,284.01
001004	AGRICULTURA Y GANADERIA		0.00	1,680,898.19	1,597,565.57	894,260.91	894,260.91	2,288,965.57
Componente 00	AGRICULTURA Y GANADERIA		0.00	1,680,898.19	1,597,565.57	894,260.91	894,260.91	2,288,965.57
Actividad 00	AGRICULTURA Y GANADERIA		0.00	1,680,898.19	1,597,565.57	894,260.91	894,260.91	2,288,965.57
0601	FORTALECER EQUIPO DE SEGURIDAD PUBLICA		0.00	1,657,929.25	1,895,542.74	1,337,506.59	1,337,506.59	2,005,080.31
Componente 01	FORTALECER EQUIPO DE SEGURIDAD PUBLICA		0.00	1,657,929.25	1,895,542.74	1,337,506.59	1,337,506.59	2,005,080.31
Actividad 01	FORTALECER EQUIPO DE SEGURIDAD PUBLICA		0.00	1,657,929.25	1,895,542.74	1,337,506.59	1,337,506.59	2,005,080.31
0702	FORTALECIMIENTO DE LA HACIENDA PUBLICA		0.00	790,017.90	674,623.06	862,879.06	773,729.06	1,203,063.92
Componente 01	OBLIGACIONES DE ARMONIZACION CONTABLE		0.00	790,017.90	674,623.06	862,879.06	773,729.06	1,203,063.92
Actividad 01	CUMPLIDAS		0.00	790,017.90	674,623.06	862,879.06	773,729.06	1,203,063.92
0801	IDENTIFICACION DE LAS OBLIGACIONES DE ARMONIZACION CONTABLES QUE LE APLICAN AL MUNICIPIO		0.00	790,017.90	674,623.06	862,879.06	773,729.06	1,203,063.92
Componente 01	DESARROLLAR Y COORDINAR PLAN DE AYUDAS		0.00	712,515.93	544,091.83	541,080.35	501,080.35	680,091.83
Actividad 01	DESARROLLAR Y COORDINAR PLAN DE AYUDAS		0.00	712,515.93	544,091.83	541,080.35	501,080.35	680,091.83
0904	SERVICIOS Y OBRAS PÚBLICAS		0.00	712,515.93	544,091.83	541,080.35	501,080.35	680,091.83
Componente 01	OBRAS DE AMPLIACIÓN Y REHABILITACIÓN A LA RED DE AGUA POTABLE REALIZADAS		28,965,820.00	479,751.72	333,739.31	333,742.31	333,739.31	479,751.72
Actividad 01	DIAGNOSTICO DE LAS PROBABLES CALLES A		28,965,820.00	479,751.72	333,739.31	333,742.31	333,739.31	479,751.72

MUNICIPIO DE JUAN C. BONILLA PUEBLA
 RFC: MJC850101Q69
 COMPORTAMIENTO PRESUPUESTARIO DE PROGRAMAS DE DICIEMBRE 2018

Clave	Nombre	Aprobado	Vigente	Comprometido	Devengado	Ejercido	Pagado	Precompromisos
1003	AMPLIAR O REHABILITAR RED AGUA POTABLE							
Componente 01	GESTIÓN MUNICIPAL	26,846,463.00	9,716,832.35	1,608,015.71	1,416,626.92	1,490,506.92	1,469,512.72	1,608,015.71
Actividad 01	FUNCIONARIOS PÚBLICOS MUNICIPALES	26,846,463.00	9,716,832.35	1,608,015.71	1,416,626.92	1,490,506.92	1,469,512.72	1,608,015.71
	CAPACITADOS							
	NOTIFICACIÓN A FUNCIONARIOS PÚBLICOS DE	26,846,463.00	9,716,832.35	1,608,015.71	1,416,626.92	1,490,506.92	1,469,512.72	1,608,015.71
	LOS CURSOS							
2016-MJCB-03	TESORERÍA	0.00	12,760.00	12,760.00	12,760.00	12,760.00	12,760.00	12,760.00
Componente 01	MAYOR RECAUDACION DE RECURSOS PROPIOS	0.00	12,760.00	12,760.00	12,760.00	12,760.00	12,760.00	12,760.00
Actividad 02	EFECTUAR CAMPANAS DE DIFUSION MEDIANTE	0.00	12,760.00	12,760.00	12,760.00	12,760.00	12,760.00	12,760.00
	LINAS Y PERIFONEOS PARA EL PAGO DE							
	CONTRIBUCIONES							
2016-MJCB-04	SEGURIDAD PUBLICA	0.00	9,400.00	9,400.00	9,400.00	9,400.00	9,400.00	9,400.00
Componente 01	ACTUALIZACION DEL SISTEMA DE SEGURIDAD	0.00	9,400.00	9,400.00	9,400.00	9,400.00	9,400.00	9,400.00
Actividad 02	PUBLICA	0.00	9,400.00	9,400.00	9,400.00	9,400.00	9,400.00	9,400.00
	EFECTUAR MANTENIMIENTO AL EQUIPO DE							
	SEGURIDAD							
2016-MJCB-05	DIF	0.00	0.00	0.00	0.00	-211,905.00	0.00	0.00
Componente 01	IMPLEMENTAR SERVICIOS DE SALUD EN	0.00	0.00	0.00	0.00	-211,905.00	0.00	0.00
Actividad 01	BENEFICIOS DEL MUNICIPIO	0.00	0.00	0.00	0.00	-211,905.00	0.00	0.00
	REALIZAR BRIGADAS DE SALUD							
		55,812,283.00	55,984,876.59	52,588,890.74	40,619,673.12	36,502,132.21	35,356,410.87	52,708,890.74